

**WIE  
SCHÖN  
IST DAS**

**Elephant** 

Holz- und Holzkomposit Produkte



## Garten und Terrasse | Sortiment





Seit 1885 steht Dekker Hout für die schnelle und zuverlässige Lieferung von Qualitätsprodukten aus Holz, Holzkomposit, Holzfasierzement und Aluminium

**Breites Sortiment**

Eine sehr breite Palette an Standardprodukten ist ab Lager verfügbar.

Dazu gehören neben dem Gartenholz in dieser Broschüre auch Rahmenholz, Türen, Fensterrahmen, Glasleisten, Sockelleisten, Leisten und Fassadenverkleidungen.

**Schnelle und effiziente Verteilung**

Dank eines automatisierten Distributionszentrums und eines eigenen Fuhrparks.



T: +31 (0)88 1885 340

dekkerhout.nl

Dekker Hout

# Inhaltsangabe | Holz und Holzkomposit Produkte

Sortiment

## 1 Terrassendielen

■ Holzkomposit <b>NEU</b> .....	4
■ Accoya® .....	16
■ Bambus <b>NEU</b> .....	17
■ Hartholz .....	18



## 2 Terrassenfliesen .....

24

## 3 Gartenzäune und Gartentore Holzkomposit

■ Basic .....	26
■ Design .....	28
■ Forte .....	30
■ Forte Doppeltor <b>NEU</b> .....	32
■ Dark Line Stripes .....	34
■ Dark Line Stripes Black <b>NEU</b> .....	36
■ Dark Line Rhombus (Steckzaun) <b>NEU</b> .....	38
■ Modular EVO (Steckzaun) <b>VERBESSERT</b> .....	40
■ Rhombus (Steckzaun) .....	44
■ Triple Rhombus und Shutter <b>NEU</b> (Steckzaun) .....	46
■ Prisma Profil (Steckzaun) .....	50
■ Mix&Match (Steckzaun) .....	52



## 4 Gartenzäune und Gartentore Holz

■ Hartholz <b>NEU</b> .....	58
■ Lattenwände .....	64
■ Shutter-Sichtschutz Elemente <b>NEU</b> .....	65
■ Nadelholz <b>NEU</b> .....	66



## 5 Vorgartenzäune und Tore

■ Belmonte und Belvedere .....	68
■ Dark Line, Classic und Luxe aus Holzkomposit .....	70
■ Design aus Holzkomposit <b>NEU</b> .....	71
■ Classic aus Holz .....	72
■ Luxe aus Holz .....	73
■ Industriell aus Holz .....	74
■ Industriell aus Aluminium .....	75



### Neuheiten für Ihren Garten 2026

2026 bringt eine völlig neue Auswahl trendiger Gartenprodukte. Natürliche Holztöne, frische Designs und moderne Ausführungen der beliebten Lattenwand für den Außenbereich prägen die Kollektion.

### Inspiration für jedes Budget

In dieser Broschüre finden Sie vielfältige Ideen – von preisbewussten Lösungen bis zu exklusiven Highlights. Das Elephant®-Label steht dabei immer für höchste Qualität, Langlebigkeit und eine sorgfältige Ausführung.

*Robbert Jan Dekker*

Stolzer Besitzer der Königliche Dekker

### Nachhaltige Optik in Holzkomposit

Die FSC-zertifizierten Holzkomposit-Dielen von Elephant® bieten eine moderne und pflegeleichte Terrassenlösung. Beide Ausführungen haben Hohlkammern für geringes Gewicht und hohe Formstabilität.

### Beidseitig einsetzbares Profil

Die Dielen 2,1 x 14,5 cm nutzen Sie beidseitig: eine Seite glatt, die andere halbgeriffelt. Längen 225 cm und 360 cm, in Anthrazit oder Braun.

### Kompakte Variante Rock Grey

Die Ausführung 2,1 x 14 cm in 225 cm Länge hat ein glatt/geriffeltes Profil und ist in Rock Grey erhältlich. Ideal für ein klares, geradliniges Finish.

### FSC-zertifizierter Holzanteil

Der Holzanteil stammt aus FSC-zertifizierten Quellen. So wählen Sie eine nachhaltige Lösung mit natürlicher Optik und minimaler Pflege.



Elephant® Terrassendielen anthrazit #010527  
Befestigung mit Polymer- oder Stahlklammern



### Terrassendiele FSC®

#### Anthrazit

- Hohlkammern, eine Seite flach, andere Seite semi-geriffelt
- Beidseitig verwendbar

**011716** 2,1 x 14,5 x 225 cm 4 Stück

**010527** 2,1 x 14,5 x 360 cm 2 Stück



### Terrassendiele FSC®

#### Braun

- Hohlkammern, eine Seite flach, andere Seite semi-geriffelt
- Beidseitig verwendbar

**011717** 2,1 x 14,5 x 225 cm 4 Stück

**011718** 2,1 x 14,5 x 360 cm 2 Stück

### Pflege



### Reiniger 5 Liter

- Für Holz und Holzkomposit
- 010179**



### Terrassendiele FSC®

#### Anthrazit

- Hohlkammern, eine Seite flach, andere Seite mit Nuten
- Beidseitig verwendbar

**011239** 2,1 x 14,5 x 500 cm 2 Stück

**011240** 2,1 x 14,5 x 600 cm 2 Stück



### Terrassendiele FSC®

#### Braun

- Hohlkammern, eine Seite flach, andere Seite mit Nuten
- Beidseitig verwendbar

**011241** 2,1 x 14,5 x 500 cm 2 Stück



### Terrassendiele FSC®

#### Steingrau

- Hohlkammern, eine Seite flach, andere Seite geriffelt
- Beidseitig verwendbar

**009252** 2,1 x 14 x 225 cm 1 Stück



Elephant® Terrassendielen braun #011718  
Befestigung mit Polymer- oder Stahlklammern

#### Vorteile

- Niedrigere Preisklasse
- Pflegeleicht
- Farbfest

#### Nachteile

- Weniger stabil als (semi) massiv
- Abstand der Unterkonstruktion 30 cm
- Mono-Farben

## Montage



**Montageclips** aus Polymer  
Zwischenclips  
Eimer mit Schrauben, Clips und Bit

- Steingrau
- Verwendung in Kombi. mit Terrassendielen Steingrau  
**011703** 100 Stück
- Anthrazit
- Verwendung in Kombi. mit Terrassendielen Anthrazit  
**007610** 100 Stück



**Montageclips** aus Stahl  
Zwischenclip

- Schwarz beschichteter rostfreier Stahl
- Inkl. schwarzer Schrauben und Bohrer  
**012386** 100 Stück



**Montageclips** aus Stahl  
Endclips

- Schwarz beschichteter rostfreier Stahl
- Inkl. schwarzer Schrauben  
**012387** 25 Stück



**Universelle Montageclips**  
Zwischenclips

- Schwarz beschichteter rostfreier Stahl
- Inkl. schwarzer Schrauben und Bit  
**026059** 100 Stück



## Unterkonstruktion



### Hartholz

- Keilgezinkt, Semi geriffelt
- Alternative für Holzkomposit Unterkonstruktion (höhere Tragfähigkeit)

**009152** 4,5 × 6,8 × 215 cm

**009152** 4,5 × 6,8 × 245 cm

**009152** 4,5 × 6,8 × 300 cm

**009152** 4,5 × 6,8 × 400 cm

**009152** 4,5 × 6,8 × 500 cm



### Unterkonstruktion / Kantenabdeckprofil Holzkomposit

- Steingrau
- Verwendung in Kombi. mit Terrassendielen Steingrau  
**010554** 3 × 5 × 235 cm 2 Stück
- Anthrazit
- Verwendung in Kombi. mit Terrassendielen Anthrazit  
**010547** 3 × 5 × 225 cm 2 Stück
- Braun
- Verwendung in Kombi. mit Terrassendielen Braun  
**010549** 3 × 5 × 225 cm 2 Stück

**Großes Format mit klarer Linienoptik**

DuoWood® Terrassendielen aus Holzkomposit haben ein größeres Profil und einseitige Nuten, die ein modernes, lineares Dekor erzeugen. Die Hohlkammern reduzieren das Gewicht und sorgen für eine stabile, saubere Fläche.

**STD-Profil in Havana und Lava**

Das STD-Profil 2,5 × 14,6 cm ist beidseitig einsetzbar: eine Seite glatt, eine Seite mit Nuten. Längen 300, 400 und 500 cm, in Havana und Lava. Ideal für Terrassen mit ruhiger Linienführung.

**BFL-Profil mit Brandklasse B**

Das BFL-Profil 2,5 × 16 cm hat eine glatte und eine geriffelte Seite. Verfügbar in 400 und 500 cm, in Teak und Anthrazit. Mit Brandklasse B geeignet für öffentliche Bereiche und Laubengänge.

**Für Projekte mit Vorgaben**

Gelten Mindestanforderungen an die Brandklasse, wählen Sie BFL-Dielen mit Brandklasse B. So erfüllen Sie die Vorschriften und erhalten dieselbe hochwertige Optik.




Elephant® DuoWood STD Lava Terrassendielen #010100  
Montage mit Stahlclips

**Die DuoWood BFL**

Terrassendielen erfüllen die Brandklasse B gemäß der europäischen Norm. Das bedeutet eine stark brandhemmende Wirkung bei geringer Rauchentwicklung. Setzen Sie diese Dielen auf Laubengängen, Balkonen und anderen Projekten ein, bei denen der Brandschutz hohe Anforderungen stellt.

Siehe passende Eckprofile und Sockelleisten auf Seite 8.


**STD Terrassendiele FSC®****Havana**

- Hohlkammern, eine Seite flach, andere Seite geriffelt
- Beidseitig verwendbar

**010101** 2,5 × 14,6 × 300 cm

**010101** 2,5 × 14,6 × 400 cm

**010101** 2,5 × 14,6 × 500 cm


**STD Terrassendiele FSC®****Lava**

- Hohlkammern, eine Seite flach, andere Seite geriffelt
- Beidseitig verwendbar

**010100** 2,5 × 14,6 × 300 cm

**010100** 2,5 × 14,6 × 400 cm


**010100** 2,5 × 14,6 × 500 cm

**BFL Terrassendiele FSC®****Teakfarbe**

- Hohlkammern, eine Seite flach, andere Seite geriffelt
- Beidseitig verwendbar
- Brandschutzklasse B

**025050** 2,5 × 16 × 400 cm

**025051** 2,5 × 16 × 500 cm

**BFL Terrassendiele FSC®****Anthrazit**


- Hohlkammern, eine Seite flach, andere Seite geriffelt
- Beidseitig verwendbar
- Brandschutzklasse B

**025048** 2,5 × 16 × 400 cm

**025049** 2,5 × 16 × 500 cm

**Erläuterung der Abkürzungen**

- **STD**: Standardbreite
- **BFL**: Brandschutzklasse B
- **XWB**: extra breit



Elephant® DuoWood BFL Teakfarbe Terrassendielen #025050  
Montage mit Stahlclips

#### Vorteile

- Pflegeleicht
- Farbfest
- Stabil und dauerhaft

#### Nachteile

- Ende offen
- Weniger kratzbeständig
- **STD** nicht feuerbeständig

## Montage



### Montageclips aus Stahl

#### Zwischenclips

- Schwarz beschichteter rostfreier Stahl
- Inkl. schwarzer Schrauben und Bit
- 010009** 100 Stück
- Schwarz beschichteter rostfreier Stahl
- Exkl. Bohrer und Bit, inkl. schwarze Schrauben
- 014356** 500 Stück



### Montageclips aus Stahl

#### Endclips

- Schwarz beschichteter rostfreier Stahl
- Inkl. schwarzer Schrauben
- 010010** 25 Stück



### Universelle Montageclips

#### Zwischenclips

- Schwarz beschichteter rostfreier Stahl
- Inkl. schwarzer Schrauben und Bit
- 026059** 100 Stück



## Unterkonstruktion



### Hartholz

- Keilgezinkt, Semi geriffelt
- Alternative für Holzkomposit Unterkonstruktion (höhere Tragfähigkeit)
- 009152** 4,5 × 6,8 × 215 cm
- 009152** 4,5 × 6,8 × 245 cm
- 009152** 4,5 × 6,8 × 300 cm
- 009152** 4,5 × 6,8 × 400 cm
- 009152** 4,5 × 6,8 × 500 cm



## Pflege



### Reiniger 5 Liter

- Für Holz und Holzkomposit
- 010179**

### Extra breites Format mit klarem Linienbild

DuoWood® XWB Terrassendielen verfügen über ein extra breites Profil von 25 cm und eine Stärke von 2,5 cm. Das großzügige Format sorgt für Ruhe und ein klares, modernes Linienbild. Die Hohlkammern reduzieren das Gewicht und verleihen Ihrer Terrasse eine stabile Optik.

### Beidseitiges Profil


Nutzen Sie eine Seite glatt für eine minimalistische Gestaltung. Wählen Sie die andere Seite mit Rillenprofil für zusätzliche Linienwirkung. Passen Sie die Oberfläche einfach an Ihr Design und den Einsatzbereich an.

### Abmessungen und Farben

Die XWB Terrassendielen sind in 300, 400 und 500 cm Länge erhältlich. Zur Auswahl stehen Bi-Color Riviera, Havana, Lava und Bi-Color Douala. Das breite Profil verstärkt den großzügigen Raumeindruck.

### Saubere Randabschlüsse


Kombinieren Sie die Dielen mit passenden Eck- und Abdeckprofilen. Schließen Sie Kanten und Sichtseiten sauber ab. So entsteht ein ruhiges, hochwertiges Gesamtbild.



### XWB Terrassendiele FSC®

#### Bi-color Riviera


- Hohlkammern, eine Seite flach, andere Seite geriffelt
- Beidseitig verwendbar
- 010089** 2,5 × 25 × 300 cm
- 010089** 2,5 × 25 × 400 cm
- 010089** 2,5 × 25 × 500 cm



### XWB Terrassendiele FSC®

#### Havana

- Hohlkammern, eine Seite flach, andere Seite geriffelt
- Beidseitig verwendbar
- 010099** 2,5 × 25 × 300 cm
- 010099** 2,5 × 25 × 400 cm
- 010099** 2,5 × 25 × 500 cm



### XWB Terrassendiele FSC®

#### Lava

- Hohlkammern, eine Seite flach, andere Seite geriffelt
- Beidseitig verwendbar
- 010095** 2,5 × 25 × 300 cm
- 010095** 2,5 × 25 × 400 cm
- 010095** 2,5 × 25 × 500 cm




### XWB Terrassendiele FSC®

#### Bi-color Douala

- Hohlkammern, eine Seite flach, andere Seite geriffelt
- Beidseitig verwendbar
- 012128** 2,5 × 25 × 300 cm
- 012128** 2,5 × 25 × 400 cm
- 012128** 2,5 × 25 × 500 cm

## Verarbeitung



### Eckprofile

- Auch in Kombi. mit alle DuoWood Terrassendielen
- 010544** Riviera 4,2 × 4,2 × 200 cm
- 011978** Havana 4,2 × 4,2 × 200 cm
- 011263** Lava 4,2 × 4,2 × 200 cm



### Kantenabdeckprofile

- Auch in Kombi. mit alle DuoWood Terrassendielen
- 011254** Riviera 1,1 × 7,1 × 220 cm
- 011252** Havana 1,1 × 7,1 × 220 cm
- 011253** Lava 1,1 × 7,1 × 220 cm
- 011251** Douala 1,1 × 7,1 × 220 cm



Elephant® DuoWood XWB Lava Terrassendielen #010095  
Montage mit Stahlclips

#### Vorteile

- Pflegeleicht
- Farbfest
- Stabil und dauerhaft

#### Nachteile

- Ende offen
- Weniger kratzbeständig
- **XWB** nicht feuerbeständig

## Montage



### Montageclips aus Stahl Zwischenclips

- Schwarz beschichteter rostfreier Stahl
- Inkl. schwarzer Schrauben und Bit
- 010009** 100 Stück
- Schwarz beschichteter rostfreier Stahl
- Exkl. Bohrer und Bit, inkl. schwarze Schrauben
- 014356** 500 Stück



### Montageclips aus Stahl Endclips

- Schwarz beschichteter rostfreier Stahl
- Inkl. schwarzer Schrauben
- 010010** 25 Stück



### Universelle Montageclips Zwischenclips

- Schwarz beschichteter rostfreier Stahl
- Inkl. schwarzer Schrauben und Bit
- 026059** 100 Stück



## Unterkonstruktion



### Hartholz

- Keilgezinkt, Semi geriffelt
- Alternative für Holzkomposit Unterkonstruktion (höhere Tragfähigkeit)
- 009152** 4,5 × 6,8 × 215 cm
- 009152** 4,5 × 6,8 × 245 cm
- 009152** 4,5 × 6,8 × 300 cm
- 009152** 4,5 × 6,8 × 400 cm
- 009152** 4,5 × 6,8 × 500 cm



### Holzkomposit

- Lava
- 011769** 4 × 6 × 400 cm 2 Stück

## Erläuterung der Abkürzungen

- **STD**: Standardbreite
- **BFL**: Brandschutzklasse B
- **XWB**: extra breit

## Pflege



### Reiniger 5 Liter

- Für Holz und Holzkomposit
- 010179**

### Massive Holzkomposit-Terrassendielen

Elephant massive Terrassendielen aus Holzkomposit verleihen Ihrer Terrasse eine kraftvolle, luxuriöse Ausstrahlung. Sie wählen zwischen Grau, Dunkelbraun, Anthrazit und der neuen Farbe Eiche. Entscheiden Sie sich für die glatte Seite oder die gerillte Oberfläche. Befestigen Sie die Dielen sauber und unsichtbar mit Montageclips.

### Klare Terrassenoptik ohne sichtbare Schrauben

Die Montageclips sorgen für eine saubere Verarbeitung ohne sichtbare Schraubenköpfe. Ihre Terrasse wirkt ruhig und hochwertig. Halten Sie die Dielen exakt ausgerichtet. Beschleunigen Sie die Verlegung. Bewahren Sie ein dauerhaft stabiles und langlebiges Terrassenbild.




Elephant® Terrassendielen anthrazit massiv #012553  
Montage mit Stahlclips

#### Vorteile

- Stabil
- Keine sichtbaren Löcher
- Farbfest

#### Nachteile

- Höhere Preisklasse
- Limitierte Zahl von Farben
- Mono-Farben



### Terrassendiele FSC®

Grau

- Massiv, eine Seite flach, andere Seite geriffelt
- Beidseitig verwendbar

**012554** 1,9 × 14 × 300 cm

**012554** 1,9 × 14 × 400 cm

**012554** 1,9 × 14 × 500 cm

**Neu!**



### Terrassendiele FSC®


Eiche

- Massiv, eine Seite flach, andere Seite geriffelt
- Beidseitig verwendbar

**026749** 1,9 × 14 × 300 cm

**026750** 1,9 × 14 × 400 cm

**026751** 1,9 × 14 × 500 cm



### Terrassendiele FSC®


Dunkelbraun

- Massiv, eine Seite flach, andere Seite geriffelt
- Beidseitig verwendbar

**012555** 1,9 × 14 × 300 cm

**012555** 1,9 × 14 × 400 cm

**012555** 1,9 × 14 × 500 cm



### Terrassendiele FSC®

Anthrazit

- Massiv, eine Seite flach, andere Seite geriffelt
- Beidseitig verwendbar

**012553** 1,9 × 14 × 300 cm

**012553** 1,9 × 14 × 400 cm

**012553** 1,9 × 14 × 500 cm

## Montage



### Montageclips aus Stahl

Zwischenclip

- Schwarz beschichteter rostfreier Stahl
  - Inkl. schwarzer Schrauben und Bohrer
- 012386** 100 Stück



### Montageclips aus Stahl

Endclips

- Schwarz beschichteter rostfreier Stahl
  - Inkl. schwarzer Schrauben
- 012387** 25 Stück



### Universelle Montageclips

Zwischenclips

- Schwarz beschichteter rostfreier Stahl
  - Inkl. schwarzer Schrauben und Bit
- 026059** 100 Stück

### Fugenlose Terrasse

Mit diesen Terrassendielen schaffen Sie eine Fläche ohne sichtbare Fugen. Verlegen Sie die Dielen direkt aneinander. Wasser kann weiterhin problemlos ablaufen, anders als bei Terrassen mit Steinplatten. So verbinden Sie hohen Komfort mit einer klaren, modernen Optik.

### Komfort und Sicherheit bis ins Detail

Dank des patentierten Profils bleiben Absatzschuhe nicht hängen. Zwischenräume fehlen vollständig. Nichts kann hindurchfallen. Diese Terrasse eignet sich ideal für Terrassen, Balkone und stark beanspruchte Bereiche. Entscheiden Sie sich für Komfort, Sicherheit und ein gepflegtes Gesamtbild.

### Langlebige Deckschicht mit natürlicher Ausstrahlung

Die co-extrudierte Deckschicht schützt zuverlässig vor Kratzern und Flecken. Die Oberfläche wirkt besonders naturgetreu und bleibt lange ansprechend. Sie genießen die Optik von Holz mit dem Vorteil eines pflegeleichten Holzkomposit-Materials.



Elephant® semi-massiv nahtlose Terrassendielen in Natural dark grey #025156  
Montage mit Stahlclips



### Nahtlose Terrassendiele FSC® Natural dark grey co-extrudiert

- Semi-massiv mit 3D-Holzmaserung-Textur
  - Auch in Kombi. mit Montageclips komplett nahtlos
  - Einseitig verwendbar
- 025156** 2,1 × 14 × 400 cm  
**025157** 2,1 × 14 × 500 cm



### Nahtlose Terrassendiele FSC® Eiche co-extrudiert

- Semi-massiv mit 3D-Holzmaserung-Textur
  - Auch in Kombi. mit Montageclips komplett nahtlos
  - Einseitig verwendbar
- 025158** 2,1 × 14 × 400 cm  
**025159** 2,1 × 14 × 500 cm



### Nahtlose Terrassendiele FSC® Natural dark brown co-extrudiert

- Semi-massiv mit 3D-Holzmaserung-Textur
  - Auch in Kombi. mit Montageclips komplett nahtlos
  - Einseitig verwendbar
- 025154** 2,1 × 14 × 400 cm  
**025155** 2,1 × 14 × 500 cm



### Nahtlose Terrassendiele FSC® Anthrazit co-extrudiert

- Semi-massiv mit 3D-Holzmaserung-Textur
  - Auch in Kombi. mit Montageclips komplett nahtlos
  - Einseitig verwendbar
- 026062** 2,1 × 14 × 400 cm  
**026063** 2,1 × 14 × 500 cm



Die Co-Ex-Ummantelung ist ein Herstellungsverfahren, bei dem Terrassenelemente mit einer schützenden Deckschicht inklusive realistischer 3D-Holzmaserung versehen werden.

### Montage



### Nahtlose Montageclips aus Stahl Zwischenclip

- Schwarz beschichteter rostfreier Stahl
  - Auch in Kombi. mit nahtlose Terrassendielen
  - Inkl. schwarzer Schrauben und Bohrer
- 025166** 100 Stück



### Nahtlose Montageclips aus Stahl Endclips

- Schwarz beschichteter rostfreier Stahl
  - Auch in Kombi. mit nahtlose Terrassendielen
  - Inkl. schwarzer Schrauben
- 025167** 25 Stück

**Stabile Konstruktion**

Die I-Series Terrassendielen erhalten ihre hohe Stabilität durch I-förmige Stege. Diese intelligente Konstruktion macht die Dielen leichter und preislich attraktiver als massive Varianten. Entscheiden Sie sich für eine starke Basis mit überzeugendem Preis-Leistungs-Verhältnis.

**Natürliche Optik und saubere Kanten**

Die Oberfläche wirkt wie echtes Holz und bleibt farbstabil. Schließen Sie die Seiten mit passenden Abdeckprofilen sauber ab. So bleibt die Terrasse klar gestaltet und Sie blicken nicht in die Diele.

**Montage mit Hulk Clips**

Befestigen Sie die Terrassendielen mit Hulk Montageclips, vorzugsweise auf Unterkonstruktionen aus Hartholz. Das erhöht die Stabilität und verlängert die Lebensdauer.

**Co-Ex mit 3D-Struktur**

Eva-Last Co-Ex Terrassendielen verbinden eine realistische 3D-Holzstruktur mit hoher Dauerhaftigkeit. Erhältlich in Ibiza, Eiche, Ipé und Nero für eine exklusive Terrassenoptik.

**Sauberer Aufbau und Abschluss**

Montieren Sie sauber und unsichtbar mit Hulk Montageclips.



Eva-Last I-Series Ipé Terrassendielen #014616  
Montage mit Hulk-Clips

**Vorteile**

- Kratzfest
- Naturgetreu
- Farbfest

**Nachteile**

- Höhere Preisklasse
- Löcher an den Nähten sichtbar
- Einseitige Anwendung

**I-Series Terrassendiele FSC®**

Ibiza co-extrudiert

- 3D-Holzmaserung-Textur
- Einseitig verwendbar

**014543** 2,5 × 21 × 400 cm

**014544** 2,5 × 21 × 500 cm

**I-Series Terrassendiele FSC®**

Eiche co-extrudiert

- 3D-Holzmaserung-Textur
- Einseitig verwendbar

**012823** 2,5 × 21 × 400 cm

**012824** 2,5 × 21 × 500 cm

**I-Series Terrassendiele FSC®**

Ipé co-extrudiert

- 3D-Holzmaserung-Textur
- Einseitig verwendbar

**014616** 2,5 × 21 × 300 cm

**012971** 2,5 × 21 × 400 cm

**012972** 2,5 × 21 × 500 cm

**I-Series Abdeckprofil / Sockelleiste FSC®**

Ibiza co-extrudiert

- 3D-Holzmaserung-Textur

**014547** 1,1 × 7,1 × 220 cm

**I-Series Abdeckprofil / Sockelleiste FSC®**

Eiche co-extrudiert

- 3D-Holzmaserung-Textur

**012818** 1,1 × 7,1 × 220 cm

**I-Series Abdeckprofil / Sockelleiste FSC®**


Ipé co-extrudiert

- 3D-Holzmaserung-Textur

**011634** 1,1 × 7,1 × 220 cm



Eva-Last I-Serie Eiche Terrassendielen #012823  
Montage mit Hulk-Clips



### I-Serie Terrassendiele FSC®

Nero co-extrudiert

- 3D-Holzmaserung-Textur
  - Einseitig verwendbar
- 012974** 2,5 × 21 × 500 cm



### I-Serie Abdeckprofil / Sockelleiste FSC®

Nero co-extrudiert

- 3D-Holzmaserung-Textur
- 011648** 1,1 × 7,1 × 220 cm



Die Co-Ex-Ummantelung ist ein Herstellungsverfahren, bei dem Terrassenelemente mit einer schützenden Deckschicht inklusive realistischer 3D-Holzmaserung versehen werden.

#### Vorteile von Co-Ex:

Sehr lange Lebensdauer Kratzfest  
und farbbeständig Härtere  
Oberfläche Leicht zu reinigen



[dekkerhout.nl/downloads](https://dekkerhout.nl/downloads)

- Scanne den QR-Code für die Montageanleitung

## Montage



### Universelle Montageclips

Zwischenclips

- Schwarz beschichteter rostfreier Stahl
  - Inkl. schwarzer Schrauben und Bit
- 026059** 100 Stück



### Hulk-Clips der I-Serie aus Stahl

Im wiederverschließbaren Beutel

- 125 Clips, 125 Schrauben und Bit
- 012831**



### Montageclips aus Stahl

Endclips

- Schwarz beschichteter rostfreier Stahl
  - Inkl. schwarzer Schrauben
- 010010** 25 Stück

## Unterkonstruktion



### Hartholz

- Keilgezinkt, Semi geriffelt
- Alternative für Holzkomposit Unterkonstruktion (höhere Tragfähigkeit)

**009152** 4,5 × 6,8 × 215 cm

**009152** 4,5 × 6,8 × 245 cm

**009152** 4,5 × 6,8 × 300 cm

**009152** 4,5 × 6,8 × 400 cm

**009152** 4,5 × 6,8 × 500 cm

## Eva-Last Apex Co-Ex Terrassendielen


Die massiven Eva-Last Apex Driftwood Co-Ex Terrassendielen überzeugen mit einer trendigen, natürlichen Oberfläche und einer realistischen Optik. Die Dielen sind serienmäßig flammhemmend und eignen sich dadurch für Laubengänge und vergleichbare Anwendungen bei Mehrfamilienhäusern.

### Professionelle Montage und saubere Ausführung

Befestigen Sie die Apex Terrassendielen mit Hulk Montageclips auf Unterkonstruktionen aus Hartholz. Schließen Sie die Fläche mit passenden Sockel- und Abschlussprofilen sauber ab. So entsteht eine langlebige und hochwertige Terrasse.

### Brandklasse B

Die Apex-Driftwood-Terrassendielen erfüllen die Brandklasse B gemäß der europäischen Norm. Das bedeutet eine stark brandhemmende Wirkung bei begrenzter Rauchentwicklung.



Eva-Last Apex Driftwood Braune massive Terrassendielen #012830  
Montage mit Hulk-Clips

- Vorteile**

  - Kratzfest
  - Naturgetreu
  - Farbfest

**Nachteile**

  - Höhere Preisklasse
  - Relativ schwer

**Montageclips**  
Siehe Seite 13




### Apex Driftwood Terrassendiele FSC® Grey co-extrudiert

- 3D-Holzmaserung-Textur
- Brandschutzklasse B
- 012825** 2,4 × 19 × 300 cm
- 012826** 2,4 × 19 × 400 cm
- 012827** 2,4 × 19 × 500 cm



### Apex Driftwood Terrassendiele FSC® Braun co-extrudiert

- 3D-Holzmaserung-Textur
- Brandschutzklasse B
- 012828** 2,4 × 19 × 300 cm
- 012829** 2,4 × 19 × 400 cm
- 012830** 2,4 × 19 × 500 cm



### Apex Driftwood Terrassendiele FSC® Dunkel (schwarz/braun) co-extrudiert

- 3D-Holzmaserung-Textur
- Brandschutzklasse B
- 013006** 2,4 × 19 × 300 cm
- 013007** 2,4 × 19 × 400 cm
- 013008** 2,4 × 19 × 500 cm



### Apex Driftwood Abdeckprofil / Sockelleiste FSC® Grey co-extrudiert

- 3D-Holzmaserung-Textur
- 013013** 1,1 × 7,1 × 300 cm



### Apex Driftwood Abdeckprofil / Sockelleiste FSC® Braun co-extrudiert

- 3D-Holzmaserung-Textur
- 013014** 1,1 × 7,1 × 300 cm



### Apex Driftwood Abdeckprofil / Sockelleiste FSC® Dunkel (schwarz/braun) co-extrudiert

- 3D-Holzmaserung-Textur
- 013015** 1,1 × 7,1 × 300 cm

## Luxuriöse Holzoptik, geringer Pflegeaufwand

Diese neuen Holzkomposit-Terrassendielen verleihen Ihrer Terrasse eine realistische Holzoptik. Die digital gedruckte Holzstruktur auf einer Aluminium-Deckschicht sorgt für ein klares und modernes Erscheinungsbild.

## Jede Diele ist ein Unikat

In jedem Paket befinden sich vollständig einzigartige Terrassendielen. Keine Wiederholung von Zeichnung oder Maserung. So wirkt Ihre Terrasse besonders natürlich.

## Wählen Sie Oak oder Ipé


Sie wählen zwischen Oak oder Ipé. Oak bietet eine helle, warme Optik. Ipé wirkt dunkler und besonders edel.

## FSC®-zertifiziert und verantwortungsvoll

Sie entscheiden sich für FSC®-zertifizierte Terrassendielen. So verbinden Sie hochwertige Optik mit einer verantwortungsvollen Materialwahl.

## Montage mit Clips

Montieren Sie die Terrassendielen mit Montageclips. So arbeiten Sie ohne sichtbare Schrauben und erzielen ein sauberes, gleichmäßiges Finish.



Elephant® Eva-Last Pioneer Ipé Terrassendielen #029765  
Montage mit Montageclips

### Vorteile

- Kratzfest
- Naturgetreu
- Bündel besteht aus vollständig einzigartigen Dielen

### Nachteile

- Höhere Preisklasse
- Relativ leicht

Neu!



## Pioneer Terrassendiele FSC®


Oak

- Digital gedrucktes Holzdekor
- Bündel besteht aus vollständig einzigartigen Dielen

**029766** 2,1 × 14,5 × 400 cm

**029767** 2,1 × 14,5 × 500 cm

Neu!



## Pioneer Terrassendiele FSC®

Ipé

- Digital gedrucktes Holzdekor
- Bündel besteht aus vollständig einzigartigen Dielen

**029764** 2,1 × 14,5 × 400 cm

**029765** 2,1 × 14,5 × 500 cm

Neu!



## Pioneer Abdeckprofil / Sockelleiste FSC®

Oak

- Digital gedrucktes Holzdekor

**029769** 1,2 × 15 × 220 cm

Neu!



## Pioneer Abdeckprofil / Sockelleiste FSC®

Ipé

- Digital gedrucktes Holzdekor

**029768** 1,2 × 15 × 220 cm

## Montage



## Montageclips aus Stahl

Zwischenclip

- Schwarz beschichteter rostfreier Stahl
- Inkl. schwarzer Schrauben und Bohrer

**012386** 100 Stück



## Montageclips aus Stahl

Endclips

- Schwarz beschichteter rostfreier Stahl
- Inkl. schwarzer Schrauben

**012387** 25 Stück

**Accoya®-Holz** ist durch die Modifikation mit natürlichem Essigsäureanhydrid besonders dauerhaft und formstabil. Für Terrassendielen ist es ausserdem sehr barfußfreundlich. Da sie riss- und splitterfrei sind und sich kaum verziehen, fühlen sich die Terrassendielen sanft an.

**Accoya® Gray** ist durch und durch dunkelgrau gefärbt, so dass sogar die Innenseite des Holzes grau ist. Die grauen Terrassendielen verhindern auch den Prozess der natürlichen Vergrauen, so dass sie vom ersten Tag an schön aussehen. Sie brauchen nie wieder behandelt zu werden, um die Farbe zu erhalten. Wir können die Dielen entweder mit Längsnut für die Befestigung mit Blind clips oder ohne Nut für die Befestigung mit Torx-Dielenschrauben herstellen, die farblich verblassen, weil die Dielen bereits komplett grau sind.



Verarbeiten Sie **Accoya®** Terrassendielen mit Edelstahlschrauben wegen der chemischen Reaktion auf verzinkte Schrauben



Accoya® Gray Terrassendielen #023854  
Befestigung mit Torx-Schrauben


**Vorteile**

- Lebenslänglich
- Solide Farbe
- Extrem stabil

**Nachteile**

- Höhere Preisklasse
- Etwas weniger hart als Hartholz
- 2 Wochen Produktionszeit

**Clipbefestigung**



**Accoya® Gray Terrassendiele FSC®**

- Glatt gehobelt mit Falz
  - Verwendung in komb. mit Montageclips
- 023853** 2,5 × 14 × 480 cm

**Montage**



**Montageclips aus Stahl**

Zwischenclips

- Schwarz beschichteter rostfreier Stahl
- Inkl. schwarzer Schrauben und Bit
- 010009** 100 Stück
- Schwarz beschichteter rostfreier Stahl
- Exkl. Bohrer und Bit, inkl. schwarze Schrauben
- 014356** 500 Stück


**Montageclips aus Stahl**

Endclips

- Schwarz beschichteter rostfreier Stahl
- Inkl. schwarzer Schrauben
- 010010** 25 Stück



**Schraubbefestigung**



**Accoya® Gray Terrassendiele FSC®**

- Glatt gehobelt
  - Verwendung in komb. mit Torx-Schrauben
- 023854** 2,1 × 14,5 × 480 cm  
**023855** 2,5 × 14,5 × 480 cm

**Montage**



**Torx Terrassenschrauben**

- Eimer mit 500 Edelstahlschrauben und passenden Bits
- Schraubengewinde Ø 4 mm
- 007627** 0,4 × 5 cm

**Unterkonstruktion**



**Hartholz**

- Keilgezinkt, Semi geriffelt
  - Alternative für Holzkomposit Unterkonstruktion (höhere Tragfähigkeit)
- 009152** 4,5 × 6,8 × 215 cm  
**009152** 4,5 × 6,8 × 245 cm  
**009152** 4,5 × 6,8 × 300 cm  
**009152** 4,5 × 6,8 × 400 cm  
**009152** 4,5 × 6,8 × 500 cm

## Bambus XL Terrassendielen

Die Elephant Bambus XL Terrassendielen überzeugen mit einer warmen Ipé-Farbe und einer luxuriösen Ausstrahlung. Eine Seite ist glatt gehobelt, die andere Seite verfügt über eine semi-gerillte Oberfläche. So wählen Sie einfach die gewünschte Optik.

## Unsichtbare Montage und stabile Terrasse

Montieren Sie die Dielen mit universellen Elephant Montageclips für eine saubere Fläche ohne sichtbare Befestigung. Die massiven Bambusdielen liegen stabil und fühlen sich besonders solide an.

## Schutz mit Bambusöl

Verwenden Sie Elephant Öl für Bambus-Terrassendielen (2,5 Liter). Das Öl nährt das Material, schützt vor Witterungseinflüssen und verzögert Rissbildung sowie Vergrauung.

## Nachhaltiges und robustes Material

Bambus wächst sehr schnell und nimmt viel CO<sub>2</sub> auf. Durch thermische Modifikation entsteht ein schweres, hartes und verschleißfestes Material, das sich ideal für langlebige Terrassen eignet.



Elephant® Bambus-Terrassendielen #026057  
Befestigung mit Montageclips

### Vorteile

- Kratzfest
- Naturgetreu
- Farbfest

### Nachteile

- Höhere Preisklasse
- Relativ schwer

## Clipbefestigung



## Bambus-Terrassendielen XL

- Ipé geölt
  - Massiv einseitig semi-geriffelt, andere Seite flach gehobelt
  - Beidseitig verwendbar
- 026057** 2 × 20 × 220 cm



## Montage



## Universelle Montageclips

### Zwischenclips

- Schwarz beschichteter rostfreier Stahl
  - Inkl. schwarzer Schrauben und Bit
- 026059** 100 Stück



## Montageclips aus Stahl

### Endclips

- Schwarz beschichteter rostfreier Stahl
  - Inkl. schwarzer Schrauben
- 010010** 25 Stück

## Pflege



## Bambus Terrassendielen Öl

- Ipé Farbe
- 026058** 2,5 Liter

## Unterkonstruktion



## Hartholz

- Keilgezinkt, Semi geriffelt
- Alternative für Holzkomposit Unterkonstruktion (höhere Tragfähigkeit)

**009152** 4,5 × 6,8 × 215 cm

**009152** 4,5 × 6,8 × 245 cm

**009152** 4,5 × 6,8 × 300 cm

**009152** 4,5 × 6,8 × 400 cm

**009152** 4,5 × 6,8 × 500 cm

## Nachhaltige Hartholzart für den Außenbereich

Quartiersgesägtes und künstlich getrocknetes Kapur ist eine Hartholzart aus Indonesien mit einer sehr gleichmäßigen rotbraunen Farbe und einer natürlichen Dauerhaftigkeit, die sogar etwas höher liegt als bei Bangkirai. Dank seiner stabilen Struktur eignet sich Kapur hervorragend für den langfristigen Einsatz im Außenbereich.

### Profile und Montage

Kapur ist in verschiedenen Profilen sowie in unterschiedlichen Stärken und Breiten erhältlich. Befestigen Sie die Terrassendielen mit Edelstahl-Terrassenschrauben. Die Stripes XL Ausführung montieren Sie mit verdeckten Clips für ein klares, gleichmäßiges Terrassenbild.

### Pflege und Farberhalt

Verwenden Sie Elephant Hartholzöl, um die Farbe länger zu erhalten und das Vergrauen zu verzögern. Behandeln Sie auch die Stirnseiten. So verlängern Sie die Lebensdauer und bewahren eine gepflegte Optik Ihrer Terrasse.

**Quartiersgesägt bedeutet, dass das Holz aus dem Stamm in einem Winkel von etwa 60 bis 90 Grad zu den Jahresringen gesägt wird.**

### Was bedeutet das in der Praxis

Quartiersgesägtes Holz arbeitet weniger. Es schwindet und quillt nur gering. Es bleibt formstabiler und reißt weniger. Die Maserung wirkt ruhiger und geradliniger.

### Warum das wichtig ist

Durch diese Schnittart eignet sich das Holz besser für Außenanwendungen wie Terrassen und Fassaden. Besonders in Kombination mit technischer Trocknung entsteht ein stabiles und langlebiges Endergebnis.



Elephant® Kapur Terrassendielen #025163  
Befestigung mit Montageclips

### Vorteile

- Dauerhaft
- Hart
- Naturgemäss

### Nachteile

- Vergrauung
- Braune Auslaugung von Inhaltsstoffen möglich



### Kapur Terrassendiele

- Einseitig genutet, andere Seite mit Semi-Riffelung
  - Beidseitig verwendbar
  - Verwendung in Komb. mit Schrauben
- 003020** 1,9 × 14,5 × 180 cm  
**003020** 1,9 × 14,5 × 215 cm



### Kapur Terrassendiele

- Einseitig glatt, andere Seite genutet
  - Beidseitig verwendbar
  - Verwendung in Komb. mit Schrauben
  - Andere Längen ebenfalls auf Lager
- 003027** 2,1 × 14,5 × 395 cm  
**009948** 2,5 × 14,5 × 395 cm  
**009949** 2,8 × 14,5 × 395 cm



### Kapur Terrassendiele

- Glatt gehobelt
  - Verwendung in Komb. mit Schrauben
  - Andere Längen ebenfalls auf Lager
- 026974** 2,5 × 14,5 × 365 cm € 40,85  
**007403** 2,8 × 14,5 × 395 cm € 49,30



### Mukulungu Terrassendiele

- Eine Seite flach, andere Seite geriffelt
- Beidseitig verwendbar
- Verwendung in Komb. mit Schrauben
- Andere Längen ebenfalls auf Lager

**023739** 2,1 × 14,5 × 215 cm

**023739** 2,1 × 14,5 × 395 cm

**025589** 2,5 × 14,5 × 245 cm

**025589** 2,5 × 14,5 × 305 cm



### Mukulungu Terrassendiele

- Rundum glatt gehobelt mit gerundeten Kanten
- Verwendung in Komb. mit Schrauben
- Andere Längen ebenfalls auf Lager

**023738** 2,1 × 14,5 × 245 cm

**023738** 2,1 × 14,5 × 395 cm

**025588** 2,5 × 14,5 × 245 cm

**025588** 2,5 × 14,5 × 275 cm



[dekkerhout.nl/downloads](https://dekkerhout.nl/downloads)

- Scannen Sie den QR-Code für die Montageanleitung

### Unterkonstruktion



### Kapur

- Gehobelt mit grober Riffelung auf der breiten Seite
- Andere Längen von 245 bis 580 cm sind ebenfalls auf Bestellung erhältlich

**007409** 4,5 × 6,8 × 245 cm

**007409** 4,5 × 6,8 × 275 cm

**007409** 4,5 × 6,8 × 305 cm

**007409** 4,5 × 6,8 × 335 cm

**007409** 4,5 × 6,8 × 395 cm

**007409** 4,5 × 6,8 × 460 cm

### Pflege



### Hartholzöl

- Um das Vergrauen des Holzes zu vermeiden
- 006463** 2,5 Liter



### Kapur Terrassendiele XL

- Einseitig glatt, andere Seite mit zwei V-Nuten
- Verwendung in Kombination mit Terrassenschrauben oder mit verdeckten Befestigungsprofilen

- Andere Längen ebenfalls auf Lager

**011653** 2,8 × 19 × 395 cm

**011653** 2,8 × 19 × 490 cm



### Kapur Terrassendiele Stripes XL

- Einseitig glatt, andere Seite mit drei tiefen Nuten (Lattenwand-Optik)
- Beidseitig verwendbar

- Verwendung in Kombination mit Montageclips

**025163** 2,8 × 19 × 365 cm

**025163** 2,8 × 19 × 490 cm

## Montage Schraubbefestigung



### Torx Terrassenschrauben

- Eimer mit 500 Edelstahlschrauben und passenden Bits
  - Schraubengewinde Ø 4 mm
- 007627** 0,4 × 5 cm



### Profile für die Blindmontage

- Galvanisierter und pulverbeschichteter Stahl
  - Verwendung mit 19 cm XL Terrassendiele, Unterseite
  - 50 Profile und 200 Schrauben aus Edelstahl
- 006633**

## Montage mit Clipbefestigung



### Montageclips aus Stahl Zwischenclips



- Schwarz beschichteter rostfreier Stahl
  - Inkl. schwarzer Schrauben und Bit
- 010009** 100 Stück
- Schwarz beschichteter rostfreier Stahl
  - Exkl. Bohrer und Bit, inkl. schwarze Schrauben
- 014356** 500 Stück



### Montageclips aus Stahl Endclips

- Schwarz beschichteter rostfreier Stahl
  - Inkl. schwarzer Schrauben
- 010010** 25 Stück



### Universelle Montageclips Zwischenclips

- Schwarz beschichteter rostfreier Stahl
  - Inkl. schwarzer Schrauben und Bit
- 026059** 100 Stück

**Beliebte Hartholzart für den Außenbereich**

Die indonesische Holzart Bangkirai gehört in den Niederlanden und Belgien seit Jahren zu den beliebtesten Harthölzern. Die warme braune Farbe, hohe Stabilität und lange Lebensdauer machen dieses Holz ideal für langlebige Außeneinsätze.

**Profile und Anwendungen**

Bangkirai ist mit Nutprofil oder mit glatter bzw. geriffelter Oberseite erhältlich und in verschiedenen Stärken und Breiten verfügbar. Die stärkeren Abmessungen eignen sich auch für konstruktive Anwendungen wie erhöhte Terrassen, Stege, Treppen und Brücken.

**Montage und Pflege**

Befestigen Sie die Bangkirai-Terrassendielen mit Terrassenschrauben oder wählen Sie verdeckte Befestigungsprofile. Verwenden Sie Elephant Hartholzöl, um die Farbe länger zu erhalten und die Vergrauung zu verzögern. Behandeln Sie auch die Stirnseiten. So verlängern Sie die Lebensdauer Ihrer Terrasse.



Elephant® Bangkirai Terrassendielen #009857  
Montage mit Terrassenschrauben

**Vorteile**

- Dauerhaft
- Hart und stabil
- Naturgemäss

**Nachteile**

- Vergrauung
- Sichtbare Schrauben
- Braune Auslaugung von Inhaltsstoffen möglich

**Bangkirai Terrassendiele**

- Eine Seite flach, andere Seite geriffelt
- Beidseitig verwendbar
- Verwendung in Komb. mit Terrassenschrauben
- Andere Längen ebenfalls auf Lager

**024627** 2,1 × 12 × 395 cm

**024627** 2,1 × 12 × 490 cm

**009857** 2,1 × 14,5 × 335 cm

**009857** 2,1 × 14,5 × 395 cm

**Bangkirai Terrassendiele**

- Eine Seite flach, andere Seite geriffelt
- Beidseitig verwendbar
- Verwendung in Komb. mit Terrassenschrauben
- Andere Längen ebenfalls auf Lager

**000446** 2,5 × 14,5 × 245 cm

**000446** 2,5 × 14,5 × 305 cm

**025094** 2,8 × 14,5 × 305 cm

**025094** 2,8 × 14,5 × 395 cm

**026388** 2,8 × 14,5 × 430 cm FSC®

**Bangkirai Terrassendiele**

- Eine Seite flach, andere Seite geriffelt
- Beidseitig verwendbar
- Verwendung in Komb. mit Terrassenschrauben
- Andere Längen ebenfalls auf Lager

**000421** 3,8 × 14,5 × 365 cm

**000421** 3,8 × 14,5 × 395 cm

## Unterkonstruktion



### Bangkirai

- Geriffeltes Profil an den breiten Seiten
- Andere Längen ebenfalls auf Lager
- 000500** 4,5 × 6,8 × 245 cm
- 000500** 4,5 × 6,8 × 395 cm

## Pflege



### Hartholzöl

- Um das Vergrauen des Holzes zu vermeiden
- 006463** 2,5 Liter

## Montage



### Torx Terrassenschrauben

- Eimer mit 500 Edelstahlschrauben und passenden Bits
- Schraubengewinde Ø 4 mm
- 007627** 0,4 × 5 cm



### Profile für die Blindmontage

- Galvanisierter und pulverbeschichteter Stahl
- Verwendung mit 19 cm XL Terrassendiele, Unterseite
- 50 Profile und 200 Schrauben aus Edelstahl
- 006633**



Elephant® Bangkirai Terrassendielen #000421  
Befestigung mit Terrassenschrauben



[dekkerhout.nl/downloads](https://dekkerhout.nl/downloads)

- Scannen Sie den QR-Code für die Montageanleitung



### Bangkirai Terrassendiele

- Eine Seite genutet, andere Seite fein geriffelt
- Beidseitig verwendbar
- Verwendung in Komb. mit Schrauben
- Andere Längen ebenfalls auf Lager
- 000414** 2,5 × 14,5 × 245 cm
- 000414** 2,5 × 14,5 × 395 cm
- 006443** 2,5 × 14,5 × 395 cm FSC®
- 006443** 2,5 × 14,5 × 490 cm FSC®
- 006437** 4,5 × 14,5 × 395 cm
- 006437** 4,5 × 14,5 × 490 cm



### Bangkirai Terrassendiele

- Glatt gehobelt
- Verwendung in Kombination mit Terrassenschrauben
- Andere Längen ebenfalls auf Lager
- 008553** 2,5 × 14,5 × 365 cm € 51,45
- 008553** 2,5 × 14,5 × 395 cm € 55,70



### Bangkirai Terrassendiele XL

- Eine Seite flach, andere Seite 2 V- Nuten
- Beidseitig verwendbar
- Verwendung in Komb. mit Terrassenschrauben
- Andere Längen ebenfalls auf Lager
- 000419** 2,8 × 19 × 305 cm
- 000419** 2,8 × 19 × 225 cm
- 000419** 2,8 × 19 × 365 cm

**Stabile Basis für Ihre Terrasse**

Ein guter Unterkonstruktionsbalk bildet die Basis Ihrer Terrasse. Die Balken tragen die Terrassendielen und verteilen die Belastung gleichmäßig. So vermeiden Sie Setzungen und verlängern die Lebensdauer. Wählen Sie stets einen Unterbalken passend zur Terrasse und zum Untergrund.

**Hartholz-Unterbalken – stark und langlebig**

Hartholz-Unterbalken bieten maximale Stabilität und eine hohe natürliche Dauerhaftigkeit. Sie eignen sich für hohe Belastungen und feuchte Bedingungen. Setzen Sie sie bei intensiver Nutzung oder schweren Terrassendielen ein. So bleibt Ihre Terrasse über Jahre stabil.

**Nadelholz-Unterbalken – praktisch und preiswert**

Nadelholz-Unterbalken sind leicht, einfach zu verarbeiten und vielseitig einsetzbar. Sie passen gut zu Standard-Terrassen. Achten Sie auf ausreichende Belüftung und den richtigen Achsabstand. So nutzen Sie das volle Potenzial der Konstruktion.

**Holzkomposit-Unterbalken – pflegeleicht und formstabil**

Holzkomposit-Unterbalken nehmen kaum Feuchtigkeit auf und arbeiten nahezu nicht. Sie passen perfekt zu Holzkomposit-Terrassendielen. Sie wählen eine saubere Konstruktion mit minimalem Risiko von Verzug. Ideal für wartungsarme Terrassen.



Elephant® Kapur-Unterkonstruktion mit Hartholzpfeosten

**Hartholz FSC®**

- Gehobelt keilgezinkt (extra gerade)  
**011103** 4 × 6 × 180 cm
- 011103** 4 × 6 × 430 cm
- 010843** 4,5 × 9 × 500 cm

**Mukulungu FSC®**

- Glatt gehobelt
- Andere Längen von 215 bis 485 cm
- 025590** 4 × 6 × 215 cm
- 025590** 4 × 6 × 245 cm
- 025590** 4 × 6 × 395 cm

**Keruing**

- Riffelprofil an den breiten Seiten
- Andere Längen von 245 bis 490 cm
- 003096** 4,5 × 6,8 × 245 cm
- 003096** 4,5 × 6,8 × 395 cm

**Angelim Vermelho FSC®**

- Vierseitig glatt gehobelt
- 014055** 4,5 × 6,8 × 250 cm
- 014055** 4,5 × 6,8 × 500 cm
- Andere Längen von 200 bis 500 cm
- 000268** 4,5 × 9 × 245 cm
- 000268** 4,5 × 9 × 350 cm
- Andere Längen von 245 bis 400 cm

**Kapur**

- Gehobelt mit grober Riffelung auf der breiten Seite
- Andere Längen von 245 bis 580 cm
- 007409** 4,5 × 6,8 × 245 cm
- 007409** 4,5 × 6,8 × 395 cm

**Bangkirai**

- Gehobelt mit grober Riffelung auf der breiten Seite
- Andere Längen von 245 bis 580 cm
- 000500** 4,5 × 6,8 × 245 cm
- 000500** 4,5 × 6,8 × 395 cm

**Hartholz**

- Keilgezinkt (extra gerade), Semi-Riffelprofil
- Alternative zu Holzkomposit-Unterkonstruktionsbalken (höhere Tragfähigkeit)
- 009152** 4,5 × 6,8 × 215 cm
- 009152** 4,5 × 6,8 × 245 cm
- 009152** 4,5 × 6,8 × 400 cm

**Montagetipp für ein sauberes Ergebnis:**

Streichen Sie die Oberseite der Holz-Unterkonstruktionsbalken schwarz. So fallen die Balken zwischen den Terrassendielen weniger auf. Ihre Terrasse wirkt ruhiger und klarer. Wenden Sie diesen Tipp direkt bei der Montage an.



Elephant® Hartholz-Unterkonstruktion keilgezinkt mit Stahl-Montageclips



Elephant® keilgezinkte Hartholz-Unterkonstruktion mit DuoWood-Clips



Elephant® Kapur-Unterkonstruktion mit Piketpfosten



**Douglasie PEFC**

- Vierseitig glatt gehobelt
- 009203** 4,5 × 7 × 250 cm
- 009203** 4,5 × 7 × 400 cm



**Holzkomposit FSC® (siehe Seite 9)**

- Lava
- Nur in Kombination mit Holzkomposit-Terrassendielen
- 011769** 4 × 6 × 400 cm 2 st



**Holzkomposit FSC® (siehe Seite 5)**

- Rock grey
- Verwendung in Kombination mit Terrassendiele Rock Grey
- 010554** 3 × 5 × 235 cm 2 st
- Anthrazit
- Verwendung in Kombination mit Terrassendiele Anthrazit
- 010547** 3 × 5 × 225 cm 2 st
- Braun
- Verwendung in Kombination mit Terrassendiele Braun
- 010549** 3 × 5 × 225 cm 2 st

**Auslaufartikel**



**Braun imprägniertes Fichtenholz FSC®**

- Glatt gehobelt
- 007790** 4,4 × 6,8 × 240 cm



**Hartholzpfehl**

- Gesägt und angespitzt
- 006406** 4 × 4 × 40 cm
- 006406** 4 × 4 × 80 cm
- 006406** 4 × 4 × 150 cm



[dekkerhout.nl/downloads](https://dekkerhout.nl/downloads)

- Scanne den QR-Code für die Montageanleitung

### Terrassenplatten für jeden Außenbereich

Elephant Terrassenplatten verleihen Ihrer Terrasse, Ihrem Balkon oder Ihrer Dachterrasse eine gepflegte Optik. Wählen Sie zwischen Holzkomposit, Hartholz oder Nadelholz. Jedes Material bietet eine eigene Ausstrahlung und Anwendung. Stimmen Sie die Fläche gezielt auf Ihr Projekt ab.

#### Holzkomposit

Terrassenplatten aus Holzkomposit sind unter anderem als praktische 30×30 cm Klickplatten erhältlich. Das Klicksystem ermöglicht eine schnelle Montage bei geringem Pflegeaufwand. Ideal für Balkone und Dachterrassen. Halten Sie die Oberfläche einfach sauber.

#### Hartholz im Fischgrätmuster

Hartholz-Terrassenplatten sind auch im eleganten Fischgrätmuster verfügbar. Dieses Verlegemuster sorgt für eine hochwertige Optik. Das robuste Holz steht für eine lange Lebensdauer. Pflegen Sie das Material rechtzeitig für dauerhaften Farberhalt.

#### Nadelholz, natürlich und vielseitig

Terrassenplatten aus Nadelholz überzeugen durch ihre natürliche Ausstrahlung und einfache Verarbeitung. Regelmäßiges Ölen oder Beizen verlängert die Lebensdauer deutlich.



Elephant Holzkomposit Terrassenfliesen #007951



#### Terrassenfliese FSC®

- Anthrazit
  - Nuten
  - Verknüpfbar mit Clickverbindung
- 011687** 2,4 × 30 × 30 cm 4 stück




#### Terrassenfliese FSC®

- Braun
  - Nuten
  - Verknüpfbar mit Clickverbindung
- 011688** 2,4 × 30 × 30 cm 4 stück




#### Terrassenfliese FSC®

- Grau
  - Nuten
  - Verknüpfbar mit Clickverbindung
- 011689** 2,4 × 30 × 30 cm 4 stück




#### Terrassenfliese FSC®

- Anthrazit
  - Glatt
- 007951** 2,4 × 50 × 50 cm



#### Terrassenfliese FSC®

- Anthrazit
  - Glatt
- 008618** 2,4 × 100 × 100 cm



#### Terrassenfliese FSC®

- Anthrazit
  - Semi-geriffelt
  - Aluminium-verstärkte Unterkonstruktion
  - Extra dick und mehr Tragfähigkeit
- 007950** 5 × 90 × 90 cm



### Terrassenfliese Bangkirai

- Glatt gehobelt
- 012079** 3 × 100 × 100 cm



### Terrassenfliese Hartholz FSC®

- Glatt gehobelt
- 026142** 3 × 50 × 50 cm
- 026143** 3 × 100 × 100 cm

### Pflege



### Hartholzöl

- Um das Vergrauen des Holzes zu vermeiden
- 006463** 2,5 Liter



### Terrassenfliese Hartholz FSC®

- Fischgrätmuster
- Glatt
- 024279** 3 × 50 × 50 cm
- 024280** 3 × 100 × 100 cm



### Terrassenfliese Almendrillo FSC®

- Geölt
- Semi-Riffelung
- 006294** 3 × 50 × 50 cm



### Terrassenfliese Bangkirai

- Gerillt
- Mit Terrassendielen 2,5 × 14,5 cm
- 006609** 5 × 90 × 90 cm



### Terrassenfliese Bangkirai

- Fein geriffeltes Profil
- 006614** 2,2 × 50 × 50 cm
- 006608** 2,4 × 50 × 50 cm
- 006612** 3,0 × 50 × 50 cm
- 006605** 3,0 × 100 × 100 cm

### Auslaufartikel



### Terrassenfliese Douglasie FSC®

- Glatt
- 012781** 3 × 50 × 50 cm



Elephant Almendrillo Terrassenfliesen #024280

## Klares und modernes

### Gartendesign

Mit dem Elephant® Basic Sichtschutz und dem passenden Gartentor schaffen Sie einen ruhigen, modernen Garten. Die anthrazitfarbenen Holzkomposit-Lamellen harmonieren perfekt mit vier anthrazit pulverbeschichteten Aluminiumriegeln. Das klare Linienspiel sorgt für eine gepflegte und zeitlose Optik.

### Pflegeleicht und zuverlässig

Die Holzkomposit-Lamellen bleiben farbecht und fühlen sich besonders stabil an. Streichen oder Lasieren ist nicht erforderlich. Die Aluminiumriegel bieten zusätzliche Stabilität und eine lange Lebensdauer. Entscheiden Sie sich für dauerhaften Komfort ohne Pflegeaufwand.

### Auswahl passender Pfosten

Wählen Sie zwischen anthrazit pulverbeschichteten Aluminiumpfosten in Anthrazit. Stimmen Sie die Pfosten auf Ihr Design und die gewünschte Optik ab. So fügt sich der Sichtschutz perfekt in Ihr Gartenkonzept ein.



Elephant® Holzkomposit Basic Zaun



### Montage mit dem passenden Beschlag

Verwenden Sie stets das originale Elephant T-Beschlagset für Holzkomposit-Sichtschutzelemente und Tore. Dieses verdeckte System gleicht minimale Längenveränderungen aus und verhindert ein Verformen der Lamellen. Arbeiten Sie präzise. Für ein dauerhaft sauberes Ergebnis.



### T-Beschlagset aluminium

■ 6 Stück inkl. Schrauben  
**006303** anthrazit pulverbeschichtet



## Basic Anthrazit

Ausgestattet mit Holzkomposit Lamellen in Anthrazit mit anodisierten Aluminiumträgern

**007935** Zaun 180 × 180 cm  
**013009** Gartentor\* 90 × 180 cm



\*Lieferumfang Gartentor: Bänder, feste Kloben, Türanschlagprofil, Zylinderschloss und Türgriff

# Pfosten und Zubehör | Basic

Vervollständigen Sie Ihren Sichtschutzzaun oder Ihr Gartentor



## Pfosten mit Holzkern

### Aluminium mit Abdeckkappe

- Anthrazit pulverbeschichtet

**006321** 6,8 × 6,8 × 272 cm

**012221\*** 6,8 × 6,8 × 272 cm

**008864** 8,8 × 8,8 × 186 cm

**008866** 8,8 × 8,8 × 272 cm

\*zusätzlich verstärkter Türpfosten



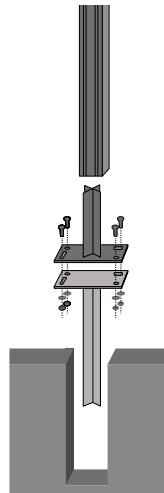
### zusätzlich verstärkter Türpfosten

Kombiniere deine Basic-Gartentür immer mit zwei extra verstärkten Türpfosten. Diese Pfosten sind mit Stahl-Verstärkungsprofilen ausgestattet und verhindern ein Durchbiegen. Oder wähle den Türrahmen inklusive Stahl-Verstärkungsprofilen.



## Pfostenhalter Stahl

- Verzinkter Stahl
  - Schwarz pulverbeschichtet
  - für 6,8 × 6,8 cm Pfosten
- 008631** Fußplatte 15 × 15 × 15 cm



## Reiniger 5 Liter

- Für Holz und Holzkomposit
- 010179**

## Pfosten mit Holzkern

**Neu!**

### Inklusive Verankerungsset Stahl

- Zum Einbetonieren:
  - Pfost 6,8 × 6,8 × 186 cm
  - Inclusive kurzer Pfostenfuß, langer Pfostenfuß, Schrauben, Muttern und Ringe
- 026234** Pfost anthrazit pulverbeschichtet



## Sturmanker Stahl

- Anthrazit pulverbeschichteter verzinkter Stahl
  - Sturmanker verhindern das Umwehen von Zäunen
  - Verwenden Sie 2 Sturmanker pro Zaun
- 012492** 68,5 × 3,5 cm



## Verstellbare Klobe aus Edelstahl

- Für Gartentoren
  - Anthrazit pulverbeschichtet
  - Einfach aufhängen und die Tür verstellen
  - Alternative zu den mit der Tür gelieferten festen Kloben
- 013107** 2 Stück



## Pfostenbeleuchtung

**Verbessert!**

- Für Aluminiumpfosten 6,8 × 6,8 cm
  - LED mit eingebauten Solarzellen
- 026753**



## Torrahmen (ohne Tür)

- Mit verstellbare Kloben aus Edelstahl
  - Anthrazit pulverbeschichtetes Aluminium
  - Inklusive Stahlverstärkungsprofile
- 013804** Ca. 300 cm



Elephant® Holzkomposit Basic Zaun

### Stilvoll in Ihrem Garten

Mit den Elephant® Design Sichtschutzelementen und Gartentoren verleihen Sie Ihrem Garten ein modernes, luxuriöses Erscheinungsbild. Die tief anthrazitfarbene oder braune Tönung und das klare Linienspiel sorgen für einen ruhigen und gepflegten Look, der zu jedem Garten passt.

### Pflegeleicht und langlebig

Diese Sichtschutzelemente und Türen sind farbecht, robust und besonders pflegeleicht. Streichen oder Lasieren ist nicht mehr nötig. Außerdem erhalten Sie 15 Jahre Garantie – so genießen Sie viele Jahre lang einen schönen, sorgenfreien Garten.

### Verwenden Sie stets das passende Beschlagset

Verwenden Sie immer das originale Elephant Beschlagset für Holzkomposit-Elemente. Dieses patentierte System gleicht minimale Längenveränderungen aus und verhindert so ein Verformen der Lamellen.




Elephant® Design Gartenzäune anthrazit

### Design Anthrazit

Ausgestattet mit Holzkomposit Lamellen in Anthrazit mit anodisierten Aluminiumträgern

<b>007938</b>	Zaun niedrig	180 × 93 cm
<b>007942</b>	Zaun schräg	90 × 93/180 cm
<b>007936</b>	Zaun	180 × 180 cm
<b>007940</b>	Zaun halb	90 × 180 cm
<b>007927</b>	Gartentor*	90 × 180 cm



### Design Braun

Ausgestattet mit Holzkomposit Lamellen in Braun mit anodisierten Aluminiumträgern


<b>008158</b>	Zaun niedrig	180 × 93 cm
<b>007963</b>	Zaun	180 × 180 cm
<b>007964</b>	Zaun halb	90 × 180 cm
<b>007960</b>	Gartentor*	90 × 180 cm



### Design Anthrazit

Ausgestattet mit Holzkomposit Lamellen in Anthrazit mit anthrazit pulverbeschichtetem anodisierten Aluminiumträgern

<b>008157</b>	Zaun niedrig	180 × 93 cm
<b>008382</b>	Zaun schräg	90 × 93/180 cm
<b>007939</b>	Zaun	180 × 180 cm
<b>007941</b>	Zaun halb	90 × 180 cm
<b>007929</b>	Gartentor*	90 × 180 cm



\*Lieferumfang Gartentor: Bänder, verstellbare Kloben, Türanschlagprofil, Zylinderschloss und Türgriff



# Pfosten und Zubehör | Design

Vervollständigen Sie Ihren Sichtschutzzaun oder Ihr Gartentor



## Pfosten mit Holzkern

### Aluminium mit Abdeckkappe

#### ■ Anodisiert

- 006323 6,8 × 6,8 × 99 cm
- 006314 6,8 × 6,8 × 135 cm
- 006317 6,8 × 6,8 × 186 cm
- 006320 6,8 × 6,8 × 272 cm
- 012220\* 6,8 × 6,8 × 272 cm

\*zusätzlich verstärkter Türpfosten

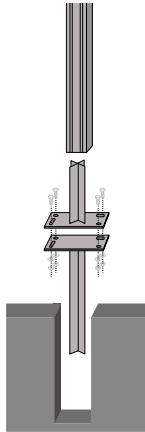
- 008863 8,8 × 8,8 × 186 cm
- 008865 8,8 × 8,8 × 272 cm

#### ■ Anthrazit pulverbeschichtet

- 009056 6,8 × 6,8 × 99 cm
- 009645 6,8 × 6,8 × 135 cm
- 006319 6,8 × 6,8 × 186 cm
- 006321 6,8 × 6,8 × 272 cm
- 012221\* 6,8 × 6,8 × 272 cm

\*zusätzlich verstärkter Türpfosten

- 008864 8,8 × 8,8 × 186 cm
- 008866 8,8 × 8,8 × 272 cm



## Reiniger 5 Liter

- Für Holz und Holzkomposit
- 010179

## Pfosten mit Holzkern Neu!

### Inklusive Verankerungsset Stahl


- Zum Einbetonieren:
- Pfost 6,8 × 6,8 × 186 cm
- Inklusive kurzer Pfostenfuß, langer Pfostenfuß, Schrauben, Muttern und Ringe
- 026233 Pfost anodisiert
- 026234 Pfost anthrazit pulverbeschichtet

## Pfostenhalter Stahl

- Verzinkter Stahl, für 6,8 × 6,8 cm Pfosten
- 010265 8 × 16 × 30 cm

## Pfostenhalter Stahl

- Verzinkter Stahl
- Schwarz pulverbeschichtet
- für 6,8 × 6,8 cm Pfosten
- 008631 Fußplatte 15 × 15 × 15 cm



## T-Beschlagset Aluminium

- 6 Stück inkl. Schrauben
- 006305 anodisiertes Aluminium
- 006303 anthrazit pulverbeschichtet



## Zaubretter Holzkomposit

- Anthrazit
- 010557 1,3 × 14,5 × 180 cm

## Auslaufartikel



## Träger Inkl. Abdeckkappen

- Anodisiertes Aluminium
- 006310 1,3 × 7 × 180 cm
- Anthrazit pulverbeschichtet Aluminium
- 006311 1,3 × 7 × 180 cm



## Zusätzlich verstärkter Türpfosten

Kombiniere deine Design-Gartentür immer mit zwei extra verstärkten Türpfosten. Diese Pfosten sind mit aStahl-Verstärkungsprofilen ausgestattet und verhindern ein Durchbiegen. Oder wähle den Türrahmen inklusive Stahl-Verstärkungsprofilen.



## Verbessert!




## Pfostenbeleuchtung

- Für Aluminiumpfosten 6,8 × 6,8 cm
- LED mit eingebauten Solarzellen
- 026753



## Sturmanker Stahl

- Verzinkt
- Sturmanker verhindern das Umwehen von Zäunen
- Verwenden Sie 2 Sturmanker pro Zaunw
- 012492 68,5 × 3,5 cm Anthrazit pulverbeschichtet
- 010869 68,5 × 3,5 cm Verzinkt ohne Beschichtung



## Torrahmen (ohne Tür)

- Mit verstellbare Kloben aus Edelstahl
- Inklusive Stahlverstärkungsprofile

### Anodisiertes Aluminium

013805 Ca. 300 cm

### Anthrazit pulverbeschichtetes Aluminium

013804 Ca. 300 cm



Elephant® Design Gartenzäune Anthrazit anthrazit pulverbeschichtetem anodisiertem Aluminiumträgern

## Kraftvoller Schutz mit modernem Look

Die Elephant® Forte Sichtschutzelemente und Gartentore geben Ihrem Garten eine klare, zeitlose Ausstrahlung. Die kräftigen Linien und die markante Oberfläche schaffen ein elegantes Gesamtbild, das in moderne und klassische Gärten passt.

## Robust, farbstabil und wartungsarm

Diese Elemente sind äußerst formstabil, farbecht und pflegeleicht. Streichen entfällt. Sie genießen 15 Jahre Garantie und freuen sich lange über eine hochwertige, beständige Lösung für Ihren Garten.

## Nutzen Sie immer das passende Beschlagset

Setzen Sie ausschließlich das originale Elephant Beschlagset für Holzkomposit-Elemente ein. Das patentierte System fängt leichte Längenänderungen ab und schützt die Lamellen vor Verformung.




Elephant® Forte Gartenzäune anthrazit mit anodisierten Aluminiumrahmen

Der fix und fertig montierte Sichtschutz für Ihren Garten

## Forte Anthrazit FSC®

Ausgestattet mit Holzkomposit Zaunprofilen in Anthrazit mit anodisierten Aluminiumrahmen

<b>008858</b>	Zaun niedrig	180 × 93 cm
<b>008687</b>	Zaun schräg	90 × 93/180 cm
<b>007945</b>	Zaun	180 × 180 cm
<b>007946</b>	Zaun halb	90 × 180 cm
<b>007931</b>	Gartentor*	90 × 180 cm
<b>008621</b>	Zaun mit Gitter	180 × 180 cm



## Forte Bi-Color weiß FSC®

Ausgestattet mit Holzkomposit Zaunprofilen in Bi-Color weiß mit anthrazit pulverbeschichtetem Aluminiumrahmen

<b>014401</b>	Zaun niedrig	180 × 93 cm
<b>014402</b>	Zaun schräg	90 × 93/180 cm
<b>01 4399</b>	Zaun	180 × 180 cm
<b>014400</b>	Zaun halb	90 × 180 cm
<b>014403</b>	Gartentor*	90 × 180 cm



## Forte Anthrazit FSC®

Ausgestattet mit Holzkomposit Zaunprofilen in Anthrazit mit anthrazit pulverbeschichtetem Aluminiumrahmen

<b>009261</b>	Zaun niedrig	180 × 93 cm
<b>008688</b>	Zaun schräg	90 × 93/180 cm
<b>007943</b>	Zaun	180 × 180 cm
<b>007944</b>	Zaun halb	90 × 180 cm
<b>007930</b>	Gartentor*	90 × 180 cm



\*Lieferumfang Gartentor: Bänder, verstellbare Kloben, Türanschlagprofil, Zylinderschloss und Türgriff



# Pfosten und Zubehör | Forte

Vervollständigen Sie Ihren Sichtschutzzaun oder Ihr Gartentor

## Pfosten mit Holzkern

### Aluminium mit Abdeckkappe

- Anodisiert

**006323** 6,8 × 6,8 × 99 cm

**006314** 6,8 × 6,8 × 135 cm

**006317** 6,8 × 6,8 × 186 cm

**006320** 6,8 × 6,8 × 272 cm

**012220\*** 6,8 × 6,8 × 272 cm

\*zusätzlich verstärkter Türpfosten

**008863** 8,8 × 8,8 × 186 cm

**008865** 8,8 × 8,8 × 272 cm

- Anthrazit pulverbeschichtet

**009056** 6,8 × 6,8 × 99 cm

**009645** 6,8 × 6,8 × 135 cm

**006319** 6,8 × 6,8 × 186 cm

**006321** 6,8 × 6,8 × 272 cm

**012221\*** 6,8 × 6,8 × 272 cm

\*zusätzlich verstärkter Türpfosten

**008864** 8,8 × 8,8 × 186 cm

**008866** 8,8 × 8,8 × 272 cm



## L-Beschlagset Aluminium

- 6 Stück inkl. Schrauben

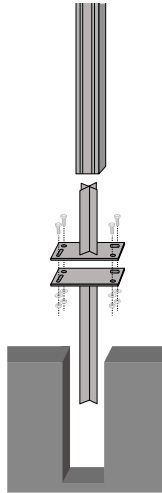
**006308** anodisiertes Aluminium

**006307** anthrazit pulverbeschichtet



## Reiniger 5 Liter

- Für Holz und Holzkomposit
- 010179**



## Pfosten mit Holzkern

**Neu!**

### Inklusive Verankerungsset Stahl

- Zum Einbetonieren:

- Pfost 6,8 × 6,8 × 186 cm

- Inklusive kurzer Pfostenfuß, langer Pfostenfuß, Schrauben, Muttern und Ringe

**026233** Pfost anodisiert

**026234** Pfost anthrazit pulverbeschichtet



### Zusätzlich verstärkter Türpfosten

Kombiniere deine Forte-Gartentür immer mit zwei extra verstärkten Türpfosten. Diese Pfosten sind mit aStahl-Verstärkungsprofilen ausgestattet und verhindern ein Durchbiegen. Oder wähle den Türrahmen inklusive Stahl-Verstärkungsprofilen.



**Verbessert!**

## Pfostenbeleuchtung

- Für Aluminiumpfosten 6,8 × 6,8 cm

- LED mit eingebauten Solarzellen

**026753**



## Pfostenhalter Stahl

- Verzinkter Stahl, für 6,8 × 6,8 cm Pfosten

**010265** 8 × 16 × 30 cm



## Pfostenhalter Stahl

- Verzinkter Stahl

- Schwarz pulverbeschichtet

- für 6,8 × 6,8 cm Pfosten

**008631** Fußplatte 15 × 15 × 15 cm



## Sturmanker Stahl


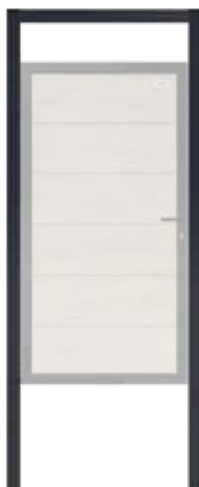
- Verzinkt

- Sturmanker verhindern das Umwehen von Zäunen

- Verwenden Sie 2 Sturmanker pro Zaunw

**012492** 68,5 × 3,5 cm Anthrazit pulverbeschichtet

**010869** 68,5 × 3,5 cm Verzinkt ohne Beschichtung



## Torrahmen (ohne Tür)

- Mit verstellbare Kloben aus Edelstahl

- Inklusive Stahlverstärkungsprofile

### Anodisiertes Aluminium

**013805** Ca. 300 cm

### Anthrazit pulverbeschichtetes Aluminium

**013804** Ca. 300 cm

## Forte Rankgitter

**Anthrazit Holzkomposit FSC®**

**007918** 90 × 180 cm



Elephant® Forte Rankgitter anthrazit Holzkomposit

**Forte Doppeltor**

Das neue Elephant® Forte Doppeltor vervollständigt Ihren Gartenzaun. Sie wählen aus zwei Ausführungen: anthrazitfarbene Holzkomposit Zaunprofile mit Aluminium Rahmen oder anthrazitfarbene Holzkomposit Zaunprofile mit einem anthrazit pulverbeschichteten Rahmen. Beide Varianten verleihen Ihrem Garten eine kraftvolle, moderne Optik mit klaren Linien.

**Langlebig, farbstabil und pflegeleicht**

Die Holzkomposit Zaunprofile bleiben formstabil und farbecht. Streichen oder Lasieren ist nicht nötig. Der Aluminium- bzw. pulverbeschichtete Rahmen bietet zusätzliche Stabilität und eine lange Lebensdauer. So investieren Sie in ein Tor, das über viele Jahre hinweg ordentlich und gepflegt aussieht.

**Perfekte Ergänzung zu Forte Sichtschutzelementen**

Das Forte Doppeltor passt nahtlos zu den Elephant® Forte Sichtschutzelementen. Sie schaffen ein ruhiges, einheitliches Gesamtbild in Ihrem Garten. Verwenden Sie das passende Elephant® Beschlagset für eine sichere, stabile Montage und einen reibungslosen Torlauf.



Stabiler Aluminium Rahmen mit hochwertigem Holzkomposit

**Forte Doppeltor** mit anodisiertem Aluminiumrahmen FSC®

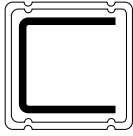
2x 150 × 180 cm

- Inklusive Beschlagset, Profilzylinder, Türdrücker und Bodenschieber
- Extra verstärkte Torpfosten können separat bestellt werden

**026577**



**Neu!**



**Verstärkter Turpfosten** mit Holzkern

Aluminium mit Abdeckkappe

- Anodisiert  
**026721** 8,8 × 8,8 × 302 cm
- Anthrazit pulverbeschichtet  
**026722** 8,8 × 8,8 × 302 cm

- Vorteile**
- Leicht zu montieren
  - Dauerhaft
  - Sehr stabil
  - Pflegeleicht
  - Wasser- und feuchtigkeitsbeständig
  - Nahezu farbecht
  - Verstärkt mit Stahldraht



**Reiniger** 5 Liter

- Für Holz und Holzkomposit  
**010179**



Inklusive Beschlag set und Stahlsicherungstift



**Forte Doppeltor** mit anthrazit pulverbeschichtetem Aluminiumrahmen FSC®

- 2x 150 × 180 cm
  - Inklusive Beschlagset, Profilylinder, Türdrücker und Bodenschieber
  - Extra verstärkte Torpfosten können separat bestellt werden
- 026576**

## Klare Linien mit anthrazitfarbenem Rahmen und schwarzen Fugen

Die Elephant® Dark Line Stripes Sichtschutzelemente und Gartentore besitzen einen anthrazit pulverbeschichteten Rahmen und schwarze Fugen zwischen allen Profilen. Sie haben folgende Auswahl: Anthrazit Holzkomposit oder die co-extrudierten Varianten Oak and black oder Natural Dark Brown. Der Kontrast mit den schwarzen Fugen verleiht jedem Garten ein kraftvolles, modernes Erscheinungsbild.

## Langlebig, farbstabil und pflegeleicht

Alle Varianten bleiben formstabil, farbecht und pflegeleicht. Streichen oder Lasieren entfällt vollständig. Entscheiden Sie sich für eine hochwertige Lösung, die Ihrem Garten über viele Jahre eine luxuriöse Optik bietet – unabhängig von Farbe oder Ausführung.

## Verwenden Sie immer das richtige Beschlagset

Verwenden Sie stets das originale Elephant® Beschlagset für Dark Line Stripes Sichtschutzelemente und Gartentore. Dieses intelligente System gleicht leichte Längenänderungen aus und schützt die Lamellen vor Verformung. So montieren Sie jedes Element präzise, sicher und nach höchsten Qualitätsstandards.



Elephant® Dark Line Stripes Oak and black co-extrudiert

❗ Co-extrudiert bedeutet, dass eine schützende Kunststoffschicht zusätzlich auf das Holzkomposit Profil gepresst wird. Diese wird mit einer 3D-Holzmaserung versehen. Ein Plus bei der Haltbarkeit, UV-Beständigkeit und bei der Reinigung

## Dark Line Stripes Oak and black FSC® co-extrudiert

Ausgeführt mit Holzkomposit-lamellen in Eichenstruktur mit schwarzen Nuten in einem schwarz pulverbeschichteten Aluminiumrahmen

<b>026060</b>	Zaun	180 × 180 cm
<b>026571</b>	Gartentor*	90 × 180 cm



Neu!



## Dark Line Stripes Natural Dark Brown FSC® co-extrudiert

Ausgeführt mit braunen Holzkomposit-lamellen in einem schwarz pulverbeschichteten Aluminiumrahmen

<b>024351</b>	Zaun	180 × 180 cm
<b>026570</b>	Gartentor*	90 × 180 cm



Neu!



## Dark Line Stripes Anthrazit FSC®

Ausgeführt mit anthrazitfarbenen Holzkomposit-lamellen in einem anthrazitfarbenen pulverbeschichteten Aluminiumrahmen

<b>026061</b>	Zaun	180 × 180 cm
<b>026572</b>	Gartentor*	90 × 180 cm



Neu!



\*Lieferumfang Gartentor: Bänder und verstellbare Kloben, Türanschlagprofil, Zylinderschloss und Türgriffe in passender Farbe



# Pfosten und Zubehör | Dark Line Stripes

Vervollständigen Sie Ihren Sichtschutzzaun oder Ihr Gartentor



## Pfosten mit Holzkern

### Aluminium mit Abdeckkappe

- Schwarz pulverbeschichtet

**024352** 6,8 × 6,8 × 272 cm

**029771\*** 6,8 × 6,8 × 272 cm

\*zusätzlich verstärkter Türpfosten

- Anthrazit pulverbeschichtet

**006321** 6,8 × 6,8 × 272 cm

**012221\*** 6,8 × 6,8 × 272 cm

\*zusätzlich verstärkter Türpfosten

**008866** 8,8 × 8,8 × 272 cm



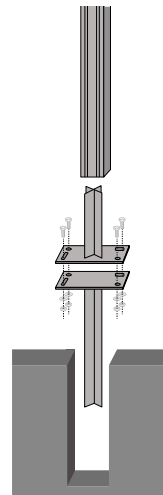
## Reiniger 5 Liter

- Für Holz und Holzkomposit
- 010179**



## L-Beschlagset Aluminium

- 6 Stück inkl. Schrauben
- 006307** anthrazit pulverbeschichtet



## Pfosten mit Holzkern **Neu!**

### Inklusive Verankerungsset Stahl

- Zum Einbetonieren:
- Pfost 6,8 × 6,8 × 186 cm
- Inklusive kurzer Pfostenfuß, langer Pfostenfuß, Schrauben, Muttern und Ringe

**026233** Pfost anodisiert

**026234** Pfost anthrazit pulverbeschichtet



## Zusätzlich verstärkter Türpfosten

Kombiniere deine Dark Line -Gartentür immer mit zwei extra verstärkten Türpfosten. Diese Pfosten sind mit aStahl-Verstärkungsprofilen ausgestattet und verhindern ein Durchbiegen. Oder wähle den Türrahmen inklusive Stahl-Verstärkungsprofilen.



**Verbessert!**



## Pfostenbeleuchtung

- Für Aluminiumpfosten 6,8 × 6,8 cm

- LED mit eingebauten Solarzellen

**026753**



## Sturmanker Stahl

- Anthrazit pulverbeschichteter verzinkter Stahl
  - Sturmanker verhindern das Umwehen von Zäunen
  - Verwenden Sie 2 Sturmanker pro Zaun
- 012492** 68,5 × 3,5 cm



## Pfostenhalter Stahl

- Verzinkter Stahl
- Schwarz pulverbeschichtet
- für 6,8 × 6,8 cm Pfosten

**008631** Fußplatte 15 × 15 × 15 cm



## Torrahmen (ohne Tür)

- Mit verstellbare Kloben aus Edelstahl
- Anthrazit pulverbeschichtetes Aluminium
- Inklusive Stahlverstärkungsprofile

**013804** Ca. 300 cm



Elephant® Dark Line Stripes anthrazit

# 3 Gartenzäune und Gartentore | Dark Line Stripes Black

Holzkomposit Profile co-extrudierte Eiche | 15 Jahre Garantie

## Elegante Dark Line Stripes Black

Die Elephant® Dark Line Stripes Black Sichtschutzelemente und Gartentore ohne Rahmen bestehen vollständig aus co-extrudierten Holzkomposit Profilen in den Farben Eiche oder Natural Dark Brown. Beide Seiten sind frei wählbar: Die Vorderseite des Zauns besitzt außen 2 breite Profile und dazwischen schmale Profile. Die Rückseite besteht komplett aus schmalen Profilen. Die Rückseiten sind schwarz beschichtet, wodurch schwarze Fugen sichtbar werden und Ihrem Garten ein modernes, klares Erscheinungsbild verleihen.

## Formstabil, farbecht und pflegeleicht

Die Stripes Black Elemente bleiben stabil, farbecht und benötigen kaum Pflege. Streichen oder Lasieren entfällt. Wählen Sie eine langlebige, hochwertige Lösung, die technisch und optisch überzeugt – unabhängig davon, welche Seite Sie zeigen.

## Verwenden Sie immer das richtige Beschlagset

Verwenden Sie stets das originale Elephant® Beschlagset für die Stripes Black Serie. Das System gleicht leichte Längenänderungen aus und schützt die Lamellen vor Verformung. So montieren Sie jedes Element sicher, präzise und nach den höchsten Qualitätsstandards.



Co-extrudiert bedeutet, dass eine schützende Kunststoffschicht zusätzlich auf das Holzkomposit Profil gepresst wird. Diese wird mit einer 3D-Holzmaserung versehen. Ein Plus bei der Haltbarkeit, UV-Beständigkeit und bei der Reinigung

Elephant Dark Line Stripes Black Eiche co-extrudiert




## Beide Seiten sind frei wählbar:

Die Vorderseite des Zauns besitzt außen 2 breite Profile und dazwischen schmale Profile. Die Rückseite besteht komplett aus schmalen Profilen.

## Neu!

### Dark Line Stripes Black Eiche FSC® co-extrudiert

Co-extrudierte Holzkomposit Profile in Eiche  
**026769** Zaun 180 × 180 cm  
**026770** Gartentor\* 90 × 180 cm



## Neu!

### Dark Line Stripes Black Natural Dark Brown FSC® co-extrudiert

Co-extrudierte Holzkomposit Profile in Natural Dark Brown  
**026771** Zaun 180 × 180 cm  
**026772** Gartentor\* 90 × 180 cm



\*Gartentor ist inklusive Bändern und verstellbaren Kloben, Türanschlagprofil, Zylinderschloss und Türgriffen



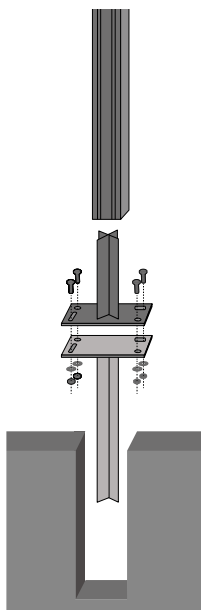
# Pfosten und Zubehör | Dark Line Stripes Black

Vervollständigen Sie Ihren Sichtschutzzaun oder Ihr Gartentor



## Pfosten mit Holzkern

- Aluminium mit Abdeckkappe  
**Anthrazit pulverbeschichtet**
- 006321** 6,8 × 6,8 × 272 cm
- 012221\*** 6,8 × 6,8 × 272 cm
- \*zusätzlich verstärkter Torpfosten
- 008866** 8,8 × 8,8 × 272 cm



## Pfosten mit Holzkern

**Inklusive Verankerungsset Stahl**

- Zum Einbetonieren:
- Pfost 6,8 × 6,8 × 186 cm
- Inklusive kurzer Pfostenfuß, langer Pfostenfuß, Schrauben, Muttern und Ringe
- 026234** Pfost anthrazit pulverbeschichtet



## T-Beschlagset Aluminium

- 8 Stück inkl. Schrauben
- 026420** anthrazit pulverbeschichtet



## Reiniger 5 Liter

- Für Holz und Holzkomposit
- 010179**

**Neu!**



**Verbessert!**

## Pfostenbeleuchtung

- Für Aluminiumpfosten 6,8 × 6,8 cm
- LED mit eingebauten Solarzellen
- 026753**



## Zusätzlich verstärkter Türpfosten

Kombiniere deine Dark Line -Gartentür immer mit zwei extra verstärkten Türpfosten. Diese Pfosten sind mit aStahl-Verstärkungsprofilen ausgestattet und verhindern ein Durchbiegen. Oder wähle den Türrahmen inklusive Stahl-Verstärkungsprofilen.



## Pfostenhalter Stahl

- Verzinkter Stahl
- Schwarz pulverbeschichtet
- für 6,8 × 6,8 cm Pfosten
- 008631** Fußplatte 15 × 15 × 15 cm



## Sturmanker Stahl

- Anthrazit pulverbeschichteter verzinkter Stahl
- Sturmanker verhindern das Umwehen von Zäunen
- Verwenden Sie 2 Sturmanker pro Zaun
- 012492** 68,5 × 3,5 cm



## Torrahmen (ohne Tür)

- Mit verstellbare Kloben aus Edelstahl
- Anthrazit pulverbeschichtetes Aluminium
- Inklusive Stahlverstärkungsprofile
- 013804** Ca. 300 cm



Elephant® Dark Line Stripes Black Natural Dark Brown co-extrudiert

### Moderne Dark Line Rhombus

Die Elephant Dark Line Rhombus Steckzaunelemente verleihen Ihrem Garten einen klaren und modernen Look. Jedes Element besteht aus 24 Rhombus-Profilen, die zu einem stabilen Zaunelement zusammengefügt werden. Sie wählen aus drei Varianten: vollständig aus Aluminium in anthrazit oder Aluminium co-extrudiert in den Farben Eiche und Natural Dark Brown. So gestalten Sie den Stil, der optimal zu Ihrem Projekt passt.

### Robust, farbstabil und pflegeleicht

Die Rhombus-Lamellen bleiben formstabil, farbecht und pflegeleicht. Dank der hochwertigen Materialien genießen Sie über viele Jahre ein stilvolles, stabiles Sichtschutzelement, das ideal zu modernen Gärten und professionellen Außenbereichen passt.

### Kombinierbar mit den passenden Pfosten

Diese Rhombus Stapelsysteme werden ohne Elephant® Modular/Mix&Match Pfosten geliefert. Verwenden Sie immer die passenden Pfosten für eine sichere, präzise und langlebige Montage. So entsteht ein komplettes System, das technisch und optisch überzeugt.

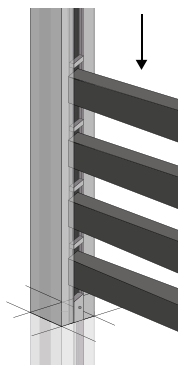


In Höhe & Breite individuell anpassbar

### Dark Line Rhombus Anthrazit

24 anthrazitfarben pulverbeschichtete Aluminium-Rhombuslamellen, inklusive 48 Abstandshalter, ohne Pfosten

**025025** Zaun 180 × 174 cm  
**025046** Gartentor\* 90 × 174 cm




### Neu!

### Dark Line Rhombus Eiche co-extrudiert

24 Aluminium-Rhombuslamellen mit Eichen-Holzkomposit-Coextrusionsschicht, inklusive 48 Abstandshalter, ohne Pfosten

**026739** Zaun 180 × 174 cm  
**026740** Gartentor\* 90 × 174 cm



### Neu!

### Dark Line Rhombus Natural Dark Brown co-extrudiert

24 Aluminium-Rhombuslamellen mit brauner Holzkomposit-Coextrusionsschicht, inklusive 48 Abstandshalter, ohne Pfosten

**026033** Zaun 180 × 174 cm  
**026034** Gartentor\* 90 × 174 cm



\*Lieferumfang Gartentor: Bänder, verstellbare Kloben, Türanschlagprofil, Zylinderschloss und Türgriff

# Pfosten und Zubehör | Dark Line Rhombus

Vervollständigen Sie Ihren Sichtschutzzaun oder Ihr Gartentor



## Pfosten Modular Evo / Mix&Match

### Aluminium mit Abdeckkappe

- Anthrazit pulverbeschichtet
- Kann als Start, Zwischen, Eck oder Endpfosten verwendet werden (abnehmbare Leisten)

- Verwendbar auf Pfostenträger:

**008861** 6,8 × 6,8 × 180 cm (für 174 cm Zaun)

- Zum Einbetonieren:

**009215** 6,8 × 6,8 × 270 cm (für 174 cm Zaun)

**009217\*** 6,8 × 6,8 × 270 cm (für 195 cm Zaun)

\*mit verstellbarem Abstandhalter



## Wand / Startprofil Modular Evo / Mix&Match

- Anthrazit pulverbeschichtet
- Mit Abstandshalter
- Kann auf 180 cm gekürzt werden
- Zur Befestigung direkt an der Fassade

**025027** 2,5 × 6,8 × 200 cm



## Türpfostenprofil Modular Evo / Mix&Match

- Verzinkter Stahl, begrenzte Durchbiegung
- Stahlverstärkungsprofil zum Einsetzen in den Pfosten 6,8 × 6,8 × 272 cm Modular / Mix&Match für den Pfosten links der Tür und den Pfosten rechts der Tür

**012398** 2,2 × 2,2 × 260 cm



## Pfostenhalter Modular / Mix&Match

- Anthrazit pulverbeschichteter Stahl

**009132** 15 × 15 × 23 cm




## Sturmanker Stahl

- Anthrazit pulverbeschichteter verzinkter Stahl
- Sturmanker verhindern das Umwehen von Zäunen
- Verwenden Sie 2 Sturmanker pro Zaun

**012492** 68,5 × 3,5 cm

Neu!



## Drehbares Adapterprofil

- Für alle Modular Evo / Mix&Match Pfosten und Wand-/Startprofile
- Für einen Winkel bis 82,7°

**029558** 2,5 × 5,5 × 200 cm Anthrazit pulverbeschichtet



## Drehbares Adapterprofil

Erstelle ganz einfach eine saubere Ecklösung mit dem drehbaren Adapterprofil. Du verwendest dieses Profil an allen Modular-Evo- und Mix&Match-Pfosten sowie an Wand- und Startprofilen. Geeignet für Winkel bis 82,7° als Alternative zur standardmäßigen 90°-Ecke.



## Torrahmen (ohne Tür)

- Mit verstellbare Kloben aus Edelstahl
- Anthrazit pulverbeschichtetes Aluminium
- Inklusive Stahlverstärkungsprofile

**013804** Ca. 300 cm



Verbessert!

## LED Pfostenleistebeleuchtung

- LED-Leisten als Ersatz für Pfostenleisten
- Für Modular/Mix&Match Pfosten
- Mit Solarkappe

**026754** 180 cm



Verbessert!

## Pfostenbeleuchtung

- Für Aluminiumpfosten 6,8 × 6,8 cm
- LED mit eingebauten Solarzellen

**026753**



**Klare Modular EVO Steckzäune**

Die Elephant® Modular EVO Serie bietet komplette Steckzäune in den Höhen 200 cm, 180 cm und 97 cm. Passend vormontierte Türen runden das Gesamtbild ab. Die Elemente bestehen aus Aluminium-Unter- und Oberprofilen, Aluminium-Zwischenleisten und Holzkomposit Profile. Sie stecken die Komponenten mühelos zu einer stabilen, modernen Gartenabgrenzung zusammen.

**Langlebig, farbstabil und stilvoll**

Die Modular EVO Serie ist erhältlich in Steingrau, Anthrazit und Bi-Color Weiss. Die Materialien bleiben formstabil und pflegeleicht. Sie montieren die Elemente schnell und ohne komplizierte Arbeitsschritte. Das klare Linienbild passt zu jedem Garten und Außenbereich.


**Kombinieren Sie die passenden Pfosten**


Sie kombinieren die Modular EVO Elemente mit Modular/Mix&Match Pfosten in Aluminium anodisiert oder anthrazit pulverbeschichtet.

Ergänzen Sie alles mit Elephant LED-Pfosten- oder Leistenbeleuchtung für ein stimmungsvolles Ergebnis.




Elephant® Modular EVO Steingrau

 In Höhe & Breite individuell anpassbar

**Modular EVO Steingrau FSC®**

Holzkomposit Profile in steingrau mit Aluminium Start- und Abschlussleisten und Zwischenleisten anodisiert. Ohne Pfosten.

<b>025941</b>	Zaun	9 Profile	180 × 200 cm (netto 195 cm)
<b>025942</b>	Gartentor*	9 Profile	90 × 195 cm
<b>025939</b>	Zaun	8 Profile	180 × 180 cm (netto 174 cm)
<b>025940</b>	Gartentor*	8 Profile	90 × 174 cm
<b>025937</b>	Zaun	4 Profile	180 × 97 cm (netto 91 cm)
<b>025938</b>	Gartentor*	4 Profile	90 × 91 cm

 Höhe des Zauns vom Boden aus gemessen

**Modular EVO Steingrau FSC®**

Holzkomposit Profile in steingrau mit anthrazitfarbenen Start- und Abschlussleisten sowie Zwischenleisten aus Aluminium. Ohne Pfosten.


<b>025947</b>	Zaun	9 Profile	180 × 200 cm (netto 195 cm)
<b>025948</b>	Gartentor*	9 Profile	90 × 195 cm
<b>025945</b>	Zaun	8 Profile	180 × 180 cm (netto 174 cm)
<b>025946</b>	Gartentor*	8 Profile	90 × 174 cm
<b>025943</b>	Zaun	4 Profile	180 × 97 cm (netto 91 cm)
<b>025944</b>	Gartentor*	4 Profile	90 × 91 cm

\*Gartentor: Inklusive Bänder und verstellbarer Torbänder, Türanschlagprofil, Profilzylinderschloss und Türdrücker (in passender Farbe)



### Tipp für die Montage

Achten Sie auf einen stabilen, ebenen Untergrund und montieren Sie die Pfosten exakt lotrecht. So bleibt der Sichtschutz dauerhaft gerade und die Lamellen behalten ihre saubere Ausrichtung.



### Modular EVO Anthrazit FSC®

Holzkomposit Profile in Anthrazit mit Aluminium Start- und Abschlussleisten und Zwischenleisten anodisiert. Ohne Pfosten.

<b>025949</b>	Schutting	8 Profile	180 × 180 cm (netto 174 cm)
<b>025950</b>	Tuindeur*	8 Profile	90 × 174 cm



Pfosten und Zubehör: Seite 43



### Modular EVO Anthrazit FSC®

Holzkomposit Profile in anthrazit mit anthrazit pulverbeschichteten Start- und Abschlussleisten und Zwischenleisten aus Aluminium Ohne Pfosten.

<b>025953</b>	Zaun	9 Profile	180 × 200 cm (netto 195 cm)
<b>025954</b>	Gartentor*	9 Profile	90 × 195 cm
<b>025951</b>	Zaun	8 Profile	180 × 180 cm (netto 174 cm)
<b>025952</b>	Gartentor*	8 Profile	90 × 174 cm



### Modular EVO Bi-Color weiß FSC®

Holzkomposit Profile in Bi-Color weiß mit anthrazit pulverbeschichteten Start- und Abschlussleisten und Zwischenleisten aus Aluminium. Ohne Pfosten.

<b>025957</b>	Zaun	9 Profile	180 × 200 cm (netto 195 cm)
<b>025958</b>	Gartentor*	9 Profile	90 × 195 cm
<b>025955</b>	Zaun	8 Profile	180 × 180 cm (netto 174 cm)
<b>025956</b>	Gartentor*	8 Profile	90 × 174 cm

## Moderne Modular EVO Co-extrudierte Steckzäune

Die Elephant® Modular EVO co-ex Serie bietet komplette Stapelzaunelemente in 180 cm Höhe. Passende vormontierte Tore ergänzen das System. Die Zäune bestehen aus Aluminium-Start- und Abschlussleisten, Zwischenleisten sowie Holzkomposit-Co-ex-Profile. Die Elemente lassen sich einfach zu einer soliden, modernen Gartenabgrenzung stapeln.

## Co-Extrusion mit natürlicher 3D-Holzoptik

Koextrudierte Profile besitzen eine zusätzliche Deckschicht mit realistischer 3D-Holzmaserung. Die Oberfläche wirkt warm und natürlich. Gleichzeitig bleibt sie farbstabil, kratzfest und pflegeleicht. Erhältlich in Steingrau, Anthrazit und Natural Dark Brown.

## Kombination mit passenden Pfosten

Kombinieren Sie die Modular EVO co-ex Zäune mit Modular Evo/Mix&Match Pfosten in Anthrazit pulverbeschichtet oder Schwarz pulverbeschichtet. Ergänzen Sie die Ausführung mit Elephant® LED-Pfostenbeleuchtung oder Pfostenleistenbeleuchtung. So entsteht ein funktionales und stimmungsvolles Gesamtbild.



Elephant® Modular EVO Steingrau co-extrudiert

! Co-extrudiert bedeutet, dass eine schützende Kunststoffschicht zusätzlich auf das Holzkomposit Profil gepresst wird. Diese wird mit einer 3D-Holzmaserung versehen. Ein Plus bei der Haltbarkeit, UV-Beständigkeit und bei der Reinigung



Höhe des Zauns vom Boden aus gemessen



In Höhe & Breite individuell anpassbar

## Modular EVO Steingrau FSC® co-extrudiert

Holzkomposit Zaunprofil co-extrudiert Steingrau mit anthrazit pulverbeschichteten Start- und Abschlussleisten und Zwischenleisten. Ohne Pfosten.

**025961** Zaun 8 Profile 180 × 180 cm (netto 174 cm)

**025962** Gartentor\* 8 Profile 90 × 174 cm

## Modular EVO Anthrazit FSC® co-extrudiert

Holzkomposit Zaunprofil co-extrudiert anthrazit mit anthrazit pulverbeschichteten Start- und Abschlussleisten und Zwischenleisten. Ohne Pfosten.

**025959** Zaun 8 Profile 180 × 180 cm (netto 174 cm)

**025960** Gartentor\* 8 Profile 90 × 174 cm

## Modular EVO Natural Dark Brown FSC® co-extrudiert

Holzkomposit Zaunprofil co-extrudiert Natürliches Dunkelbraun mit anthrazit pulverbeschichteten Start- und Abschlussleisten und Zwischenleisten. Ohne Pfosten.

**025963** Zaun 8 Profile 180 × 180 cm (netto 174 cm)

**025964** Gartentor\* 8 Profile 90 × 174 cm



\*Lieferumfang Gartentor: Bänder, verstellbare Kloben, Türanschlagprofil, Zylinderschloss und Türgriff

# Pfosten und Zubehör | Modular EVO

Vervollständigen Sie Ihren Sichtschutzzaun oder Ihr Gartentor



## Pfosten Modular Evo / Mix&Match

### Aluminium mit Abdeckkappe

- Anodisiert
- Kann als Start, Zwischen, Eck oder Endpfosten verwendet werden (abnehmbare Leisten)

- Verwendbar auf Pfostenträger:

**009130** 6,8 × 6,8 × 97 cm (für 91 cm Zaun)  
**008859** 6,8 × 6,8 × 180 cm (für 174 cm Zaun)  
**009212** 6,8 × 6,8 × 200 cm (für 195 cm Zaun)

- Zum Einbetonieren:

**009239** 6,8 × 6,8 × 180 cm (für 91 cm Zaun)  
**009214** 6,8 × 6,8 × 270 cm (für 174 cm Zaun)  
**009216\*** 6,8 × 6,8 × 270 cm (für 195 cm Zaun)

\*mit verstellbarem Abstandhalter



## Pfosten Modular Evo / Mix&Match

### Aluminium mit Abdeckkappe

- Anthrazit pulverbeschichtet
- Kann als Start, Zwischen, Eck oder Endpfosten verwendet werden (abnehmbare Leisten)

- Verwendbar auf Pfostenträger:

**009131** 6,8 × 6,8 × 97 cm (für 91 cm Zaun)  
**008861** 6,8 × 6,8 × 180 cm (für 174 cm Zaun)  
**009213** 6,8 × 6,8 × 200 cm (für 195 cm Zaun)

- Zum Einbetonieren:

**009240** 6,8 × 6,8 × 180 cm (für 91 cm Zaun)  
**009215** 6,8 × 6,8 × 270 cm (für 174 cm Zaun)  
**009217\*** 6,8 × 6,8 × 270 cm (für 195 cm Zaun)

\*mit verstellbarem Abstandhalter



## Wand / Startprofil Modular Evo / Mix&Match

- Aluminium
  - Mit Abstandshalter
  - Kann auf 180 cm gekürzt werden
  - Zur Befestigung direkt an der Fassade
- 025027** 2,5 × 6,8 × 200 cm Anthrazit pulverbeschichtet  
**026065** 2,5 × 6,8 × 200 cm anodisiert



## Türpfostenprofil Modular Evo / Mix&Match

- Verzinkter Stahl, begrenzte Durchbiegung
  - Stahlverstärkungsprofil zum Einsetzen in den Pfosten links der Tür und den Pfosten rechts der Tür
- 012398** 2,2 × 2,2 × 260 cm



## Pfostenhalter Modular / Mix&Match

- Anthrazit pulverbeschichteter Stahl
- 009132** 15 × 15 × 23 cm



## Modular EVO Gitter

- anthrazit pulverbeschichtet
- 025966** 0,2 × 21 × 180 cm



## Sturmanker Stahl

- Verzinkt
  - Sturmanker verhindern das Umwehen von Zäunen
  - Verwenden Sie 2 Sturmanker pro Zaunw
- 012492** 68,5 × 3,5 cm Anthrazit pulverbeschichtet  
**010869** 68,5 × 3,5 cm Verzinkt ohne Beschichtung



## Modular EVO gehärtetes Glas

- Teilweise matt, teilweise transparent
- 025965** 0,6 × 21 × 180 cm



Verbessert!

## Elephant® LED solarbetrieben



### Pfostenbeleuchtung

- Für Aluminiumpfosten 6,8 × 6,8 cm
  - LED mit eingebauten Solarzellen
- 026753**

### Leistenbeleuchtung

- LED-Feder als Ersatz für die Zwischenfeder
  - Für Modular Evo Zäune
  - Mit Pfostenkappe mit Solarkappe
- 026425**



### LED Pfostenleistebeleuchtung

- LED-Leisten als Ersatz für Pfostenleisten
  - Für Modular/Mix&Match Pfosten
  - Mit Solarkappe
- 026754** 180 cm

Neu!



## Drehbares Adapterprofil

- Für alle Modular Evo / Mix&Match Pfosten und Wand-/Startprofile
  - Für einen Winkel bis 82,7°
- 029558** 2,5 × 5,5 × 200 cm Anthrazit pulverbeschichtet  
**029559** 2,5 × 5,5 × 200 cm Anodisiert



### Drehbares Adapterprofil

Erstelle ganz einfach eine saubere Ecklösung mit dem drehbaren Adapterprofil. Du verwendest dieses Profil an allen Modular-Evo- und Mix&Match-Pfosten sowie an Wand- und Startprofilen. Geeignet für Winkel bis 82,7° als Alternative zur standardmäßigen 90°-Ecke.

### Moderne Rhombus Steckzäune

Die Elephant® Rhombus Serie bietet stilvolle Steckzäune mit co-extrudierte Holzkomposit-Profile in den Farben Ipé, Nero Schwarz und Wengé Schwarz. Für ein Element von 180 x 180 cm benötigen Sie 12 Rhombus-Profile (verpackt zu 6 Stück). So gestalten Sie eine moderne, klare Gartenabgrenzung mit einer warmen Holzoptik.

### Co-ex Oberfläche mit realistischer 3D-Holzstruktur

Die co-extrudierten Rhombus Profile sind mit einer hochwertigen Schutzschicht in Holzoptik versehen. Sie wirken natürlich und edel, bleiben gleichzeitig farbstabil, kratzfest und pflegeleicht – ideal für einen langlebigen und stilvollen Garten.

### Robust, stilvoll und flexibel kombinierbar

Die Profile sind formstabil, wetterbeständig und passen perfekt zu modernen Gartenstilen. Die Rhombus Steckzäune werden ohne Unter- und Oberprofile sowie ohne Aluminium Modular/Mix&Match Pfosten geliefert, sodass Sie das System ganz nach Ihren Wünschen zusammenstellen.

### Vollenden Sie das Gesamtbild

Ergänzen Sie alles mit Elephant LED-Pfosten- oder Leistenbeleuchtung für ein stimmungsvolles Ergebnis.



Elephant® Rhombus Steckzaun Ipé schwarz co-extrudiert

! Co-extrudiert bedeutet, dass eine schützende Kunststoffschicht zusätzlich auf das Holzkomposit Profil gepresst wird. Diese wird mit einer 3D-Holzmaserung versehen. Ein Plus bei der Haltbarkeit, UV-Beständigkeit und bei der Reinigung



In Höhe & Breite individuell anpassbar



### Rhombus Steckzaun Ipé FSC® co-extrudiert

- 2 x 14 (15) x 179,3 cm (Profilmaß)
  - ± 180 x 178 cm (für die Zaungröße werden 2 Pakete benötigt)
  - Ohne Pfosten und Start- und Abschlussleiste
- 011952** 6 Profile (pro Paket)



### Rhombus Steckzaun Nero schwarz FSC® co-extrudiert

- 2 x 14 (15) x 179,3 cm (Profilmaß)
  - ± 180 x 178 cm (für die Zaungröße werden 2 Pakete benötigt)
  - Ohne Pfosten und Start- und Abschlussleiste
- 011945** 6 Profile (pro Paket)

# Pfosten und Zubehör | Rhombus

Vervollständigen Sie Ihren Sichtschutzzaun oder Ihr Gartentor



## Modular / Mix&Match Pfosten

### Aluminium mit Abdeckkappe

- Anthrazit pulverbeschichtet
- Kann als Start, Zwischen, Eck oder Endpfosten verwendet werden (abnehmbare Leisten)

- Verwendbar auf Pfostenträger:

**008861** 6,8 × 6,8 × 180 cm

- Zum Einbetonieren:

**009215** 6,8 × 6,8 × 270 cm

**009217\*** 6,8 × 6,8 × 270 cm

\*mit vestellbarem Abstandhalter

- Schwarz pulverbeschichtet

- Zum Einbetonieren

**011947** 6,8 × 6,8 × 270 cm




## Wand / Startprofil Modular Evo / Mix&Match

- Mit Abstandshalter
- Kann auf 180 cm gekürzt werden
- Zur Befestigung direkt an der Fassade

**025027** 2,5 × 6,8 × 200 cm Anthrazit pulverbeschichtet

**026361** 2,5 × 6,8 × 200 cm Schwarz pulverbeschichtet



## Drehbares Adapterprofil

**Neu!**

- Für alle Modular Evo / Mix&Match Pfosten und Wand-/Startprofile
- Für einen Winkel bis 82,7°

**029558** 2,5 × 5,5 × 200 cm Anthrazit pulverbeschichtet

### Drehbares Adapterprofil


Erstelle ganz einfach eine saubere Ecklösung mit dem drehbaren Adapterprofil. Du verwendest dieses Profil an allen Modular-Evo- und Mix&Match-Pfosten sowie an Wand- und Startprofilen. Geeignet für Winkel bis 82,7° als Alternative zur standardmäßigen 90°-Ecke.



## Rhombus Steckzaun Wengé schwarz FSC® co-extrudiert mit schwarzen Kontraststreifen

- 2 × 14 (15) × 179,3 cm (Profilmaß)
  - ± 180 × 178 cm (für die Zaungröße werden 2 Pakete benötigt)
  - Ohne Pfosten und Start- und Abschlussleiste
- 026067** 6 Profile (pro Paket)

## Rhombus Steckzaunkomponenten



4



**Verbessert!**

### Pfostenbeleuchtung

- Für Aluminiumpfosten 6,8 × 6,8 cm
  - LED mit eingebauten Solarzellen
- 026753**



5



**Verbessert!**

### LED Pfostenleistebeleuchtung

- LED-Leisten als Ersatz für Pfostenleisten
  - Für Modular/Mix&Match Pfosten
  - Mit Solarkappe
- 026754** 180 cm



6

### Pfostenhalter Modular / Mix&Match

- Anthrazit pulverbeschichteter Stahl
- 009132** 15 × 15 × 23 cm



3

### Start- und Abschlussleiste

- anthrazit pulverbeschichtet Aluminium
- 025210** 2 × 4,1 × 180 cm 2 Stück
- schwarz pulverbeschichtet Aluminium
- 011946** 2 × 4,1 × 180 cm 2 Stück



### Reiniger 5 Liter

- Für Holz und Holzkomposit
- 010179**

## Moderne Triple Rhombus Steckzäune

Die Elephant® Triple Rhombus Serie bietet eine moderne, hochwertige Lösung für Ihren Garten. Durch das Triple-Rhombus-Profil wirkt eine einzelne Lamelle optisch wie drei schmale Lamellen, was ein besonders feines und gleichmäßiges Linienbild erzeugt. Die Lamellen sind erhältlich in Steingrau, Anthrazit sowie in den Co-ex Varianten Natural Grey und Dunkelbraun. Für ein Element von 180 × 180 cm benötigen Sie 12 Lamellen (verpackt zu 6 Stück).

## Robust, stilvoll und modular kombinierbar

Die Zaunprofile sind formstabil wetterbeständig und passen perfekt zu zeitgemäßen Gartenstilen. Die Triple Rhombus Steckzäune werden ohne Unter- und Oberprofile sowie ohne Aluminium Modular/Mix&Match Pfosten geliefert. So stellen Sie Ihr System ganz nach Ihren Wünschen zusammen.

## Hochwertige Akzente mit LED

Ergänzen Sie alles mit Elephant LED-Pfosten- oder Leistenbeleuchtung für ein stimmungsvolles Ergebnis.



## Start- und Abschlussleiste

- Antrazit pulverbeschichtet Aluminium  
**025210** 2 × 4,1 × 180 cm 2 Stück
- Schwarz pulverbeschichtet Aluminium  
**011946** 2 × 4,1 × 180 cm 2 Stück



Elephant® Triple Rhombus Steckzaun Steingrau



In Höhe & Breite individuell anpassbar



## Triple Rhombus Steckzaun Steingrau FSC®

- 2 × 14,1 (15) × 179,3 cm (Profilmaß)
- 180 × 178 cm (für die Zaungröße werden 2 Pakete benötigt)
- Ohne Pfosten und Start- und Abschlussleiste
- 025024** (6 Profile pro Paket)




## Triple Rhombus Steckzaun Anthrazit FSC®

- 2 × 14 (15) × 179,3 cm (Profilmaß)
- 180 × 178 cm (für die Zaungröße werden 2 Pakete benötigt)
- Ohne Pfosten und Start- und Abschlussleiste
- 025023** (6 Profile pro Paket)



Elephant® Triple Rhombus Steckzaun Natural Dark Brown co-extrudiert

① Co-extrudiert bedeutet, dass eine schützende Kunststoffschicht zusätzlich auf das Holzkomposit Profil gepresst wird. Diese wird mit einer 3D-Holzmaserung versehen. Ein Plus bei der Haltbarkeit, UV-Beständigkeit und bei der Reinigung

 Pfosten und Zubehör: Seite 45



**Triple Rhombus Steckzaun** Natural Grey FSC® co-extrudiert

- 2 × 14,1 (15) × 179,3 cm (Profilmass)
  - 180 × 178 cm (für die Zaungröße werden 2 Pakete benötigt)
  - Ohne Pfosten und Start- und Abschlussleiste
- 025160** (6 Profile pro Paket)



**Triple Rhombus Steckzaun** Natural Dark Brown FSC® co-extrudiert

- 2 × 14 (15) × 179,3 cm (Profilmass)
  - 180 × 178 cm (für die Zaungröße werden 2 Pakete benötigt)
  - Ohne Pfosten und Start- und Abschlussleiste
- 025161** (6 Profile pro Paket)

## Luxuriöser Triple Rhombus Zaun mit passendem Gartentor

Die Elephant® Triple Rhombus Serie bietet eine moderne, hochwertige Zaunlösung mit einer markanten, tiefen Linienstruktur. Durch das Triple-Rhombus-Profil wirkt eine einzelne Lamelle wie drei schmale Lamellen, was ein klares und raffiniertes Erscheinungsbild schafft. Die Co-ex Holzkomposit-Profile sind in Eiche mit schwarzen Fugen ausgeführt – eine warme Farbe in stilvollem Kontrast.

### Hochwertige Co-ex Oberfläche

Die co-extrudierte Schutzschicht besitzt eine realistische 3D-Holzmaserung, sodass die Profile möglichst echt erscheinen, aber dabei pflegeleicht, UV stabil und kratzfest sind. Ideal für alle, die eine natürliche Optik ohne hohen Pflegeaufwand wünschen.

### Passendes Gartentor im gleichen Design

Für ein vollständig durchgehendes Gesamtbild wählen Sie das passende Gartentor, gefertigt aus den gleichen Triple Rhombus Co-ex Profile in Eiche mit schwarzen Fugen. Die Tür fügt sich optisch nahtlos in den Zaun ein und sorgt für ein harmonisches, einheitliches Erscheinungsbild.

### Flexibel zusammenstellbar

Die Triple-Rhombus-Elemente werden inklusive Start- und Abschlussprofil in schwarz geliefert. Das passende Tor ist fertig montiert und verfügt über einen schwarzen Rahmen. Pfosten sind separat erhältlich.

### Hochwertige Akzente

Vervollständigen Sie das Gesamtbild mit Elephant LED-Pfostenbeleuchtung für zusätzliche Atmosphäre und eine einmalige Optik.



Elephant® Triple Rhombus Steckzaun Eiche co-extrudiert

Co-extrudiert bedeutet, dass eine schützende Kunststoffschicht zusätzlich auf das Holzkomposit Profil gepresst wird. Diese wird mit einer 3D-Holzmaserung versehen. Ein Plus bei der Haltbarkeit, UV-Beständigkeit und bei der Reinigung



**Komplettzaun:** Lamellen und schwarze (Nero) Unter- und Oberleisten



In Höhe & Breite individuell anpassbar



Neu!



Neu!



**Tipp:** Verwende die schwarzen Pfosten für die schönste Kombination!

\*Gartentor ist inklusive Bändern und verstellbaren Kloben, Türanschlagprofil, Zylinderschloss und Türgriffen

**Triple Rhombus Steckzaun** Eiche FSC® co-extrudiert

- 180 × 178 cm
  - Mit schwarzen (Nero) Start- und Abschlussleisten, Ohne Pfosten
- 026752

**Triple Rhombus Gartentor** Eiche FSC® co-extrudiert

- 4 × 90 × 174 cm
  - Schwarz pulverbeschichtetes Alurahmen, ohne Pfosten
- 026775

# Pfosten und Zubehör | Triple Rhombus und Jalousie

Vervollständigen Sie Ihren Sichtschutzzaun oder Ihr Gartentor



## Modular / Mix&Match Pfosten

### Aluminium mit Abdeckkappe

- Anthrazit pulverbeschichtet
- Kann als Start, Zwischen, Eck oder Endpfosten verwendet werden (abnehmbare Leisten)

- Verwendbar auf Pfostenträger:

**008861** 6,8 × 6,8 × 180 cm

- Zum Einbetonieren:

**009215** 6,8 × 6,8 × 270 cm

**009217\*** 6,8 × 6,8 × 270 cm

\*mit vestellbarem Abstandhalter

- Schwarz pulverbeschichtet

- Zum Einbetonieren

**011947** 6,8 × 6,8 × 270 cm



**Verbessert!**

## Pfostenbeleuchtung

- Für Aluminiumpfosten 6,8 × 6,8 cm
  - LED mit eingebauten Solarzellen
- 026753**



**Verbessert!**

## LED Pfostenleistebeleuchtung

- LED-Leisten als Ersatz für Pfostenleisten
  - Für Modular/Mix&Match Pfosten
  - Mit Solarkappe
- 026754** 180 cm



## Türpfostenprofil Modular Evo / Mix&Match

- Verzinkter Stahl, begrenzte Durchbiegung
- Stahlverstärkungsprofil zum Einsetzen in den Pfosten 6,8 × 6,8 × 272 cm Modular / Mix&Match für den Pfosten links der Tür und den Pfosten rechts der Tür

**012398** 2,2 × 2,2 × 260 cm



## Reiniger 5 Liter

- Für Holz und Holzkomposit
- 010179**




## Wand / Startprofil Modular Evo / Mix&Match

- Mit Abstandshalter
- Kann auf 180 cm gekürzt werden
- Zur Befestigung direkt an der Fassade

**025027** 2,5 × 6,8 × 200 cm Anthrazit pulverbeschichtet

**026361** 2,5 × 6,8 × 200 cm Schwarz pulverbeschichtet

**Neu!**



## Drehbares Adapterprofil

- Für alle Modular Evo / Mix&Match Pfosten und Wand-/Startprofile
  - Für einen Winkel bis 82,7°
- 029558** 2,5 × 5,5 × 200 cm Anthrazit pulverbeschichtet
- 029559** 2,5 × 5,5 × 200 cm Anodisiert



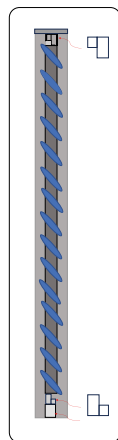
## Drehbares Adapterprofil

Erstelle ganz einfach eine saubere Ecklösung mit dem drehbaren Adapterprofil. Du verwendest dieses Profil an allen Modular-Evo- und Mix&Match-Pfosten sowie an Wand- und Startprofilen. Geeignet für Winkel bis 82,7° als Alternative zur standardmäßigen 90°-Ecke.



## Shutter

- 90 × 180 cm
  - Anthrazitfarbenes pulverbeschichtetes Aluminium Lamellen, ohne Pfosten
  - Mit 33 verstellbaren Lamellen
- 026064**



**Tipp:** Verwende die anthrazitfarbenen Pfosten für die schönste Kombination!



Elephant® Shutter

### Moderner Steckzaun aus Prisma Profilen

Der Elephant Steckzaun aus Holzkomposit-Prisma Profilen verleiht Ihrem Garten eine kraftvolle, moderne Optik. Sie wählen aus zwei stilvollen Farben: Bi-Color Douala für eine warme Holzoptik oder Anthrazit für eine klare, zeitgemäße Gestaltung. Das intelligente Stecksystem sorgt für eine robuste, nahtlose Gartenabgrenzung.

### Robust, farbstabil und pflegeleicht

Die Prisma Profile bleiben formstabil, farbecht und erfordern kaum Pflege. Durch den Holzkomposit genießen Sie die Optik von Holz – ohne Schleifen, Streichen oder Lasieren. Ideal für eine langlebige und gepflegte Gartengestaltung.

### Wählen Sie die passende Ausführung

Kombinieren Sie die Lamellen mit einem anthrazit- oder schwarz pulverbeschichteten Unter- und Oberprofil sowie Modular/Mix&Match Pfosten in derselben Farbe. So entsteht ein harmonisches, durchgängiges Gesamtbild.

### Perfekt abgerundet


Ergänzen Sie alles mit Elephant LED-Pfosten- oder Leistenbeleuchtung für ein stimmungsvolles Ergebnis



Elephant® Prisma Profil Steckzaun Bi-color Douala



In Höhe & Breite individuell anpassbar



### Prisma Profil Steckzaun Bi-color Douala FSC®

- 2 × 14,1 (15,1) × 180 cm (Profilmmaß)
  - 180 × 178 cm (für die Zaungröße werden 6 Pakete benötigt)
  - Ohne Pfosten und Start- und Abschlussleiste
- 012186** (2 Profile pro Paket)



### Prisma Profil Steckzaun Anthrazit FSC®

- 2 × 14,1 (15,1) × 180 cm (Profilmmaß)
  - 180 × 178 cm (für die Zaungröße werden 6 Pakete benötigt)
  - Ohne Pfosten und Start- und Abschlussleiste
- 012185** (2 Profile pro Paket)

# Pfosten und Zubehör | Prisma Profil

Vervollständigen Sie Ihren Sichtschutzzaun oder Ihr Gartentor



## Modular / Mix&Match Pfosten

### Aluminium mit Abdeckkappe

- Anthrazit pulverbeschichtet
- Kann als Start, Zwischen, Eck oder Endpfosten verwendet werden (abnehmbare Leisten)

- Verwendbar auf Pfostenträger:

**008861** 6,8 × 6,8 × 180 cm

- Zum Einbetonieren:

**009215** 6,8 × 6,8 × 270 cm

- Schwarz pulverbeschichtet

- Zum Einbetonieren

**011947** 6,8 × 6,8 × 270 cm




## Wand / Startprofil Modular Evo / Mix&Match

- Mit Abstandshalter
- Kann auf 180 cm gekürzt werden
- Zur Befestigung direkt an der Fassade

**025027** 2,5 × 6,8 × 200 cm Anthrazit pulverbeschichtet

**026361** 2,5 × 6,8 × 200 cm Schwarz pulverbeschichtet

## Prisma Steckzaunkomponenten



## 6 Pfostenhalter Modular / Mix&Match

- Anthrazit pulverbeschichteter Stahl
- 009132** 15 × 15 × 23 cm



3

## Start- und Abschlussleiste für waagerechte Verwendung

- Anthrazit pulverbeschichtetes Aluminium

**010719** 2 × 2,5 × 180 cm 2 st

- Schwarz pulverbeschichtet aluminium

**024364** 2 × 2,5 × 180 cm 2 st



## Reiniger 5 Liter

- Für Holz und Holzkomposit
- 010179**

Neu!



## Drehbares Adapterprofil

- Für alle Modular Evo / Mix&Match Pfosten und Wand-/Startprofile
- Für einen Winkel bis 82,7°

**029558** 2,5 × 5,5 × 200 cm Anthrazit pulverbeschichtet

**029559** 2,5 × 5,5 × 200 cm Anodisiert



## Drehbares Adapterprofil

Erstelle ganz einfach eine saubere Ecklösung mit dem drehbaren Adapterprofil. Du verwendest dieses Profil an allen Modular-Evo- und Mix&Match-Pfosten sowie an Wand- und Startprofilen. Geeignet für Winkel bis 82,7° als Alternative zur standardmäßigen 90°-Ecke.



4

Verbessert!

## Pfostenbeleuchtung

- Für Aluminiumpfosten 6,8 × 6,8 cm

- LED mit eingebauten Solarzellen

**026753**



5

Verbessert!

## LED Pfostenleistebeleuchtung

- LED-Leisten als Ersatz für Pfostenleisten

- Für Modular/Mix&Match Pfosten

- Mit Solarkappe

**026754** 180 cm



## Sturmanker Stahl

- Anthrazit pulverbeschichteter verzinkter Stahl

- Sturmanker verhindern das Umwehen von Zäunen

- Verwenden Sie 2 Sturmanker pro Zaun

**012492** 68,5 × 3,5 cm

## Stilvoll in Ihrem Garten

Mit der Elephant® Mix&Match Serie gestalten Sie einen modernen und persönlichen Sichtschutz. Sie kombinieren Holz-, Aluminium- und Holzkomposit-Lamellen in verschiedenen Farben und Breiten. So entsteht eine individuelle Gartenwand, die perfekt zu Ihrem Stil passt.

## Pflegeleicht und langlebig

Holzlamellen wirken warm, Aluminium modern und Holzkomposit bleibt farbstabil und splitterfrei. Alle Materialien sind langlebig und pflegeleicht. Das Holz ist FSC®- oder PEFC™-zertifiziert.

## Verwenden Sie immer die passenden Komponenten

Nutzen Sie die originalen Elephant® Mix&Match Profile, Pfosten und Start- und Abschlussleiste. Das clevere System hält die Lamellen präzise in Position und verhindert Verformungen. So entsteht ein stabiler und sauber ausgerichteter Sichtschutz.

## Einfache Montage

Dank des modularen Systems und perfekt abgestimmter Komponenten bauen Sie schnell eine moderne Lamellenwand, die viele Jahre schön bleibt.



Elephant® Mix&Match aluminium anthrazit Zaunprofile #010717 mit schwarz Aluminiumpfosten

## Waagerechte Montage

### ■ Schritt 1: Pfosten setzen

Setzen Sie die Pfosten im richtigen Abstand zueinander entsprechend dem unteren Riegel. Legen Sie den unteren Riegel auf die Abstandhalter zwischen den Pfosten.  
Achtung: Verwenden Sie den Riegel mit der Feder nach oben.

### ■ Schritt 2: Lamellen stapeln

Stapeln Sie die Lamellen nacheinander, bis die gewünschte Höhe erreicht ist.  
Achtung: Beginnen Sie mit der ersten Lamelle mit der Feder oben und der Nut unten.

### ■ Schritt 3: Abschluss mit Abdeckleiste

Schließen Sie die Montage mit der Abdeckleiste ab. Verwenden Sie hierfür die Leiste mit Nut.

### Benötigte Anzahl Lamellen

- Für einen Zaun von ca. 180 × 178 cm benötigen Sie 12 Zaunelemente
- 1 Standard-Zaunelement = 2 × 14 × 180 cm
- Deko- oder XL-Lamelle = 0,2 × 28 × 180 cm = 2 Zaunelemente (XXL = 3)
- Für eine Zaunhöhe von ca. 195 cm fügen Sie 1 zusätzliche Standardlamelle hinzu



### Mix&Match Start- und Abschlussleiste für waagerechte Verwendung

- Anodisiertes Aluminium  
**011258** 2 × 2,5 × 180 cm 2 Stück
- Anthrazit pulverbeschichtetes Aluminium  
**010719** 2 × 2,5 × 180 cm 2 Stück
- Schwarz pulverbeschichtetes Aluminium  
**024364** 2 × 2,5 × 180 cm 2 Stück



Kann auch als passender Mix&Match-Zaun aufgebaut werden. Siehe Seite 56





Elephant® Mix&Match Douglasie Zaunprofile mit anthrazit Aluminiumpfosten



## Senkrechte Montage

- **Schritt 1: Pfosten setzen**  
Setzen Sie die Pfosten im Abstand des oberen Riegels. Legen Sie das Innenprofil in den unteren Riegel auf die Abstandshalter zwischen den Pfosten.
- **Schritt 2: Lamellen zuschneiden und einsetzen**  
Kürzen Sie die Lamellen von 179,8 cm auf 169,8 cm. Setzen Sie die Lamellen anschließend auf den unteren Riegel (Untergurt).
- **Schritt 3: Abschluss mit Abdeckleiste**  
Schließen Sie die Montage mit der Abdeckleiste (Oberregel) ab. Befestigen Sie diese mit den Montageclips.

### Benötigte Anzahl Lamellen

- Für einen Zaun von ca. 180 × 174 cm benötigen Sie 12 Zaunelemente
- 1 Standard-Zaunelement = 2 × 14 × 180 cm
- XL-Lamelle = 0,2 × 28 × 180 cm = 2 Standard-Zaunelemente (XXL = 3)



### Mix&Match Start- und Abschlussleiste für senkrechte Verwendung

- Anthrazit pulverbeschichtetes Aluminium  
**012352** 2,5 × 5 × 180 cm 2 Stück
- Schwarz pulverbeschichtetes Aluminium  
**024365** 2,5 × 5 × 180 cm 2 Stück





Elephant® Mix&Match Holzkomposit Anthrazit und Jatoba Zaunprofile mit Aluminiumpfosten

❗ Co-extrudiert bedeutet, dass eine schützende Kunststoffschicht zusätzlich auf das Holzkomposit Profil gepresst wird. Diese wird mit einer 3D-Holzmaserung versehen. Ein Plus bei der Haltbarkeit, UV-Beständigkeit und bei der Reinigung

## Mix&Match Zaun Teile Holzkomposit co-extrudiert

■ Profil ca. 2 × 14 × 180 cm



**Ipé** co-extrudiert FSC®  
011738 2 Stück



**Shou Sugi Ban** co-extrudiert FSC®  
024366 2 Stück



Mix&Match Holzkomposit Shou Sugi Ban Zaunprofile



**Anthrazit** co-extrudiert FSC®  
025016 2 Stück



**Natural Dark Brown** co-extrudiert FSC®  
025017 2 Stück



**Natural Grey** co-extrudiert FSC®  
025018 2 Stück

## Mix&Match Zaun Teile XL Holzkomposit co-extrudiert

■ Profil ca. 2 × 28 × 180 cm



**Anthrazit XL\*** co-extrudiert FSC®  
025019 2 Stück



**Natural Dark Brown XL\*** co-extrudiert FSC®  
025020 2 Stück



**Natural Grey XL\*** co-extrudiert FSC®  
025021 2 Stück

## Mix&Match Zaun Teile Holzkomposit

■ Profil ca. 2 × 14 × 180 cm



**Anthrazit** FSC®

010713 2 Stück



**Bi-color Betongrau** FSC®

010714 2 Stück



**Steingrau** FSC®

010712 2 Stück



**Bi-color Braun** FSC®


014404 2 Stück



Elephant® Mix&Match Aluminium Zaunprofile mit LED Pfostenleistebeleuchtung

## Mix&Match Zaun Teile Holz und Aluminium

■ Profil ca. 2 × 14 × 180 cm



**Douglasie** – Nadelholz FSC®

011294 2 Stück



**Jatoba** – Hartholz FSC®

011202 2 Stück



**Anthrazit** – Pulverbeschichtet aluminium

010717 2 Stück



**Bambus** – geölt

026003 2 Stück



**Neu!**

**Mix&Match Zaun Teile Holz**

■ Profil ca. 2 × 12,8 × 180 cm




**Thermo Kiefer** – Nadelholz PEFC

029775 7 Stück

## Mix&Match Zaun Teile XL Aluminium

■ Profil ca. 2 × 28 × 180 cm



**Anthrazit** pulverbeschichtetes Gitter XL\*

024347 1 Stück



**Anthrazit** pulverbeschichtet XL\*

026066 2 Stück



### Mix&Match Lamellen XL

Die Elephant Holzkomposit- und Aluminium-XL-Lamellen nehmen den Platz von zwei 14-cm-Lamellen ein.

## Passende Mix&Match

### Gartentür

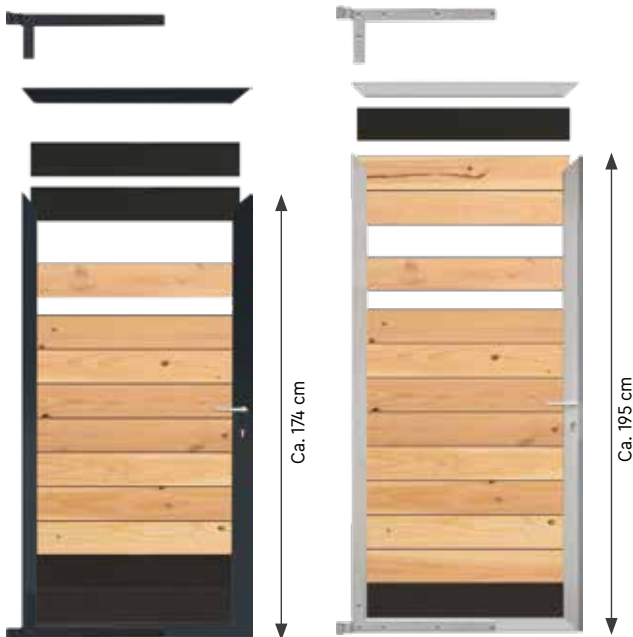
Diese Mix&Match Gartentür schließt nahtlos an die Mix&Match Zäune an. Sie schaffen ein klares, stimmiges Gesamtbild in Ihrem Garten. Die Tür passt perfekt zu modernen und modularen Gartengestaltungen.

### Zwei Höhen für eine ruhige Linienführung

Sie wählen aus zwei Höhen: 90 × 180 cm und 90 × 195 cm. So stimmen Sie die Gartentür einfach auf die Höhe Ihres Zauns ab. Die Linie bleibt klar und durchgehend.

### Passend zu jeder Mix&Match Ausführung

Kombinieren Sie die Gartentür mit Mix&Match Zäunen aus eloxiertem Aluminium oder anthrazit pulverbeschichtetem Aluminium. Die schwarz pulverbeschichtete Ausführung ist in 90 × 180 cm erhältlich und setzt einen starken, modernen Akzent in Ihrem Garten.



## Waagerechte Montage

- **Schritt 1:** Türset als Bausatz wählen  
Eloxiertes Aluminium, anthrazit pulverbeschichtetes Aluminium oder schwarz pulverbeschichtetes Aluminium.
- **Schritt 2:** Gewünschte Lamellen auswählen  
Siehe Seite 54/55
- **Schritt 3:** Lamellen halbieren  
Sägen Sie die Lamellen mit 180 cm Breite in der Mitte durch und montieren Sie die Tür

### Benötigtes Material

- Für eine Tür von ca. 90 × 180 cm benötigen Sie 6 Lamellen mit 180 cm Länge
- 1 Standard-Zaunelement = 2 × 14 × 180 cm
- Deko- oder XL-Lamelle = 0,2 × 28 × 180 cm = 2 Zaunelemente (XXL = 3)
- Für eine Türhöhe von ca. 195 cm fügen Sie 1 zusätzliche Lamelle (halbe Länge) hinzu
- Ein Türset ist inklusive Türbeschlag (einschließlich Schloss und Türgriffe) sowie eines Türstoppers



### Mix&Match Torrahmen Bausatz zur Selbstmontage der Tür (ohne Füllung)

- Anodisiertes Aluminium  
**011666** 90 × 180 cm
- Anodisiertes Aluminium  
**011668** 90 × ±195 cm
- Anthrazit pulverbeschichtetes Aluminium  
**011667** 90 × 180 cm
- Anthrazit pulverbeschichtetes Aluminium  
**011669** 90 × ±195 cm
- Schwarz pulverbeschichtet aluminium  
**024367** 90 × 180 cm



Kann auch als passender Mix&Match-Zaun aufgebaut werden. Siehe Seite 52



# Pfosten und Zubehör | Mix&Match

Vervollständigen Sie Ihren Sichtschutzzaun oder Ihr Gartentor

## Modular / Mix&Match Pfosten

### Aluminium mit Abdeckkappe

- Anodisiert
  - Kann als Start, Zwischen, Eck oder Endpfosten verwendet werden (abnehmbare Leisten)
  - Verwendbar auf Pfostenträger:
    - 009130** 6,8 × 6,8 × 97 cm (für 91 cm Zaun)
    - 008859** 6,8 × 6,8 × 180 cm (für 174 cm Zaun)
    - 009212** 6,8 × 6,8 × 200 cm (für 195 cm Zaun)
  - Zum Einbetonieren:
    - 009239** 6,8 × 6,8 × 180 cm (für 91 cm Zaun)
    - 009214** 6,8 × 6,8 × 270 cm (für 174 cm Zaun)
    - 009217\*** 6,8 × 6,8 × 270 cm (für 195 cm Zaun)
- \*mit vestellbarem Abstandhalter

- Anthrazit pulverbeschichtet
  - Verwendbar auf Pfostenträger:
    - 009131** 6,8 × 6,8 × 97 cm (für 91 cm Zaun)
    - 008861** 6,8 × 6,8 × 180 cm (für 174 cm Zaun)
    - 009213** 6,8 × 6,8 × 200 cm (für 195 cm Zaun)
  - Zum Einbetonieren:
    - 009240** 6,8 × 6,8 × 180 cm (für 91 cm Zaun)
    - 009215** 6,8 × 6,8 × 270 cm (für 174 cm Zaun)
    - 009217\*** 6,8 × 6,8 × 270 cm (für 195 cm Zaun)
- \*mit vestellbarem Abstandhalter

- Schwarz pulverbeschichtet
- Zum Einbetonieren:
  - 011947** 6,8 × 6,8 × 270 cm



## Wand / Startprofil Modular Evo / Mix&Match

- Aluminium mit Abdeckkappe
- Mit Abstandhalter
- Kann auf 180 cm gekürzt werden
- Zur Befestigung direkt an der Fassade
- 026065** 2,5 × 6,8 × 200 cm Anodisiert
- 025027** 2,5 × 6,8 × 200 cm Anthrazit pulverbeschichtet
- 026361** 2,5 × 6,8 × 200 cm Schwarz pulverbeschichtet

## Türpfostenprofil Modular Evo / Mix&Match

- Verzinkter Stahl, begrenzte Durchbiegung
- Stahlverstärkungsprofil zum Einsetzen in den Pfosten 6,8 × 6,8 × 272 cm Modular / Mix&Match für den Pfosten links der Tür und den Pfosten rechts der Tür
- 012398** 2,2 × 2,2 × 260 cm



## Pfostenhalter Modular / Mix&Match

- Anthrazit pulverbeschichteter Stahl
- 009132** 15 × 15 × 23 cm



## Sturmanker Stahl

- Verzinkt
- Sturmanker verhindern das Umwehen von Zäunen
- Verwenden Sie 2 Sturmanker pro Zaunw
- 012492** 68,5 × 3,5 cm Anthrazit pulverbeschichtet
- 010869** 68,5 × 3,5 cm Verzinkt ohne Beschichtung



**Verbessert!**

## Pfostenbeleuchtung

- Für Aluminiumpfosten 6,8 × 6,8 cm
- LED mit eingebauten Solarzellen
- 026753**



**Verbessert!**

## LED Pfostenleistebeleuchtung

- LED-Leisten als Ersatz für Pfostenleisten
- Für Modular/Mix&Match Pfosten
- Mit Solarkappe
- 026754** 180 cm



## Torrahmen (ohne Tür)


- Mit verstellbare Kloben aus Edelstahl
- Inklusive Stahlverstärkungsprofile
- Anodisiertes Aluminium**
- 013805** Ca. 300 cm
- Anthrazit pulverbeschichtetes Aluminium**
- 013804** Ca. 300 cm



## Reiniger 5 Liter

- Für Holz und Holzkomposit
- 010179**

**Neu!**



## Drehbares Adapterprofil

- Für alle Modular Evo / Mix&Match Pfosten und Wand-/Startprofile
- Für einen Winkel bis 82,7°
- 029558** 2,5 × 5,5 × 200 cm Anthrazit pulverbeschichtet
- 029559** 2,5 × 5,5 × 200 cm Anodisiert



## Drehbares Adapterprofil

Erstelle ganz einfach eine saubere Ecklösung mit dem drehbaren Adapterprofil. Du verwendest dieses Profil an allen Modular-Evo- und Mix&Match-Pfosten sowie an Wand- und Startprofilen. Geeignet für Winkel bis 82,7° als Alternative zur standardmäßigen 90°-Ecke.

### Robuste Timber Hartholz Sichtschutzzäune

Die Elephant® Timber Serie bietet stabile Hartholz-Sichtschutzelemente mit einer klaren V-Fuge, erhältlich in 90 × 180 cm und 180 × 180 cm. Sie haben die Wahl zwischen der Variante mit 14 oder 15 Hartholzprofilen, jeweils mit drei waagerechten Verstärkungsleisten für zusätzliche Stabilität. Der warme Holzton verleiht ihrem Garten eine hochwertige, natürliche Ausstrahlung.

### Langlebig und stilvoll

Das Hartholz ist robust, formstabil und ideal für den langfristigen Einsatz im Außenbereich. Die V-Fuge schafft ein ruhiges, gleichmäßiges Linienbild, das sowohl zu modernen als auch klassischen Gartenstilen passt.

### Passende Türen in zwei Varianten

Zur Timber Serie gehören auch passende Türen in zwei Versionen:

- Tür ohne Beschlag
- Tür mit Beschlag und Stahlrahmen für zusätzliche Stabilität

Wählen Sie einfach die Ausführung, die zu Ihrem Projekt passt

### Ein harmonisches Gesamtbild

Kombinieren Sie Zaun und Tür zu einer langlebigen, stabilen und stilvollen Gartenabgrenzung.



Elephant® Timber Zaun Hartholz



### Sturmanker Stahl

- Verzinkt
  - Sturmanker verhindern das Umwehen von Zäunen
  - Verwenden Sie 2 Sturmanker pro Zaunw
- |               |               |                             |
|---------------|---------------|-----------------------------|
| <b>012492</b> | 68,5 × 3,5 cm | Anthrazit pulverbeschichtet |
| <b>010869</b> | 68,5 × 3,5 cm | Verzinkt ohne Beschichtung  |



### Eckbeschlag Aluminium

- 6 Stück inkl. Schrauben
- |               |                             |
|---------------|-----------------------------|
| <b>006308</b> | anodisiertes Aluminium      |
| <b>006307</b> | anthrazit pulverbeschichtet |



### Timber Hartholz

- 15 Profile
  - V-Nuten / mit Edelstahl verschraubt
- |               |                     |         |
|---------------|---------------------|---------|
| <b>024393</b> | 3,9 × 180 × 94,3 cm | Keruing |
|---------------|---------------------|---------|

### Timber Hartholz

- 15 Profile
  - V-Nuten / mit Edelstahl verschraubt
- |               |                    |                          |
|---------------|--------------------|--------------------------|
| <b>007476</b> | 3,9 × 180 × 180 cm | Keruing                  |
| <b>006580</b> | 3,9 × 180 × 180 cm | Bangkirai                |
| <b>006584</b> | 4,5 × 180 × 180 cm | Bangkirai Auslaufartikel |

### Timber Hartholz FSC®

- 14 Profile
  - V-Nuten / mit Edelstahl verschraubt
- |               |                    |
|---------------|--------------------|
| <b>007426</b> | 3,9 × 180 × 180 cm |
|---------------|--------------------|

# Pfosten und Zubehör | Timber

Vervollständigen Sie Ihren Sichtschutzzaun oder Ihr Gartentor



## Pfosten

- Azobé FSC® Hartholz
- Glatt gehobelt und gespitzt
- Ausgestattet mit einer Spitze für die einfache Platzierung im Boden

**026237** 6,5 × 6,5 × 275 cm

**026237** 6,5 × 6,5 × 300 cm

- Kapur Hartholz
- Gehobelt mit 4-seitiger V-Nut
- Ausgestattet mit einer Spitze für die einfache Platzierung im Boden

**003029** 7 × 7 × 275 cm

**003029** 7 × 7 × 305 cm



Elephant® Timber Zaun Hartholz



## Hartholzöl

- 2,5 Liter
- Um das Vergrauen des Holzes zu vermeiden

**006463**



## Reiniger 5 Liter

- Für Holz und Holzkomposit

**010179**



## Pfostenhalter Stahl

- Verzinkter Stahl
- Schwarz pulverbeschichtet
- für 6,8 × 6,8 cm Pfosten

**008631** Fußplatte 15 × 15 × 15 cm



## Timber Gartentor Hartholz

- Ohne Beschlag


**007474** 4,1 × 90 × 180 cm Keruing



## Timber Gartentor Hartholz

- Inkl. Scharniere mit Kloben, Türstopper, Zylinderschloss, Türgriffe und Stahlrahmen

**006543** 5,2 × 100 × 180 cm Bangkirai



## Türbeschlag universal Stahl

- Für Gartentore aus Holz ohne Stahlrahmen
- Mit Türbeschlag, Zylinderschloss, Beschläge

**006624** silber pulverbeschichtet

**025164** anthrazit pulverbeschichtet

## Stilvolle Stripes mit Rhythmus

Mit dem Elephant Stripes Hartholzzaun schaffen Sie eine hochwertige Garteneinfassung. Die Lamellen variieren in der Breite. Das sorgt für ein lebendiges und zugleich klares Linienbild. Das FSC-zertifizierte Hartholz verleiht sofort Charakter.

## Nachhaltiges Hartholz

Sie wählen Hartholz aus FSC-zertifizierten Waldkonzessionen in Bolivien. Dieses Holz überzeugt durch eine lange Lebensdauer. Die Lamellen sind mit Edelstahl verschraubt und geölt. So kommt die dunkelbraune Farbe besonders tief und warm zur Geltung.

## Hochwertige Optik

Die Ölbehandlung schützt das Holz und verstärkt den natürlichen Farbton. Sie profitieren von einem Zaun, der über Jahre hinweg ansprechend bleibt. Die Variation der Stripes-Lamellen verleiht Ihrem Garten eine zeitlose, hochwertige Ausstrahlung.

## Passende Gartentür

Vervollständigen Sie das Gesamtbild mit einer passenden Gartentür in derselben Hartholz-Stripes-Ausführung. So setzt sich das Design konsequent in Ihrem Garten fort.

## Kombinieren mit Hartholzpfeosten

Kombinieren Sie den Stripes Zaun mit Hartholzpfeosten. So entsteht eine stabile, natürliche und langlebige Garteneinfassung. Entscheiden Sie sich für die hochwertige Anmutung von echtem FSC-Hartholz.



Elephant® Stripes Mix Hartholz



## Eckbeslag Aluminium

- 6 Stück inkl. Schrauben
- **006308** anodisiertes Aluminium
- **006307** anthrazit pulverbeschichtet




## Sturmanker Stahl

- Anthrazit pulverbeschichteter verzinkter Stahl
- Sturmanker verhindern das Umwehen von Zäunen
- Verwenden Sie 2 Sturmanker pro Zaun
- **012492** 68,5 × 3,5 cm



## Hartholzöl

- 2,5 Liter
- Um das Vergrauen des Holzes zu vermeiden
- **006463**



## Türbeslag universal Stahl

- Für Gartentore aus Holz ohne Stahlrahmen
- Mit Türbeslag, Zylinderschloss, Beschläge
- **006624** silber pulverbeschichtet

## Stripes Hartholz FSC®

- 4,5 × 180 × 180 cm
- Verschiedene Lamellenbreiten
- **011785**

## Stripes Gartentor Hartholz FSC®

- 4,5 × 100 × 180 cm
- Verschiedene Lamellenbreiten
- Exklusive Türbeschläge
- **012396**



Voor palen en toebehoren zie pagina 63

**Profilbrett**

- 2,1 × 14,5 × 180 cm
  - Nettobreite 13,8 cm
- 006509**

**Abdeckleiste**

- 3,2 × 6,8 × 180 cm (Netto-Länge)
  - Falz 7 mm
  - Für Doppelfalzzaun
- 012936**



Ideal für die Erstellung  
individueller Zäune in  
jeder Höhe und Breite

**Bangkirai-Pfosten**

- Endpfosten
- 7 × 7 × 275 cm
- 026470**

**Bangkirai-Pfosten**

- Zwischenpfosten
- 7 × 7 × 275 cm
- 026468**

**Bangkirai-Pfosten**

- Eckpfosten
- 7 × 7 × 275 cm
- 026469**

**Reiniger 5 Liter**

- Für Holz und Holzkomposit
- 010179**

## Klare Optik bei dem Stripes Black Hartholz

Die Elephant Stripes Black Hartholz-Serie kombiniert warme Holzöne mit markanten schwarzen Akzenten. Sie wählen aus zwei hochwertigen Varianten, beide beidseitig verwendbar und mit robusten Edelstahlverbindungen. So gestalten Sie einen modernen, langlebigen Sichtschutz mit natürlicher Ausstrahlung.

## Braun/Schwarz: modern und lebendig

Die keilverzinkte braun/schwarz Variante bietet ein warmes Farbspiel, kombiniert mit klaren schwarzen Details. Die Profile sind keilgezinkt und mit Edelstahlschrauben verschraubt. Das harmonische Braun wirkt modern und passt in jeden Garten.

## Almendrillo: edel und ruhig im Bild

Die Almendrillo Ausführung wirkt durch die gehobelten Lamellen besonders hochwertig. Sie sind mit Edelstahlschrauben befestigt und zeigen ein gleichmäßig ruhiges Oberflächenbild. Ein Sichtschutz, der Eleganz mit robuster Hartholzqualität verbindet. Auf der Sichtseite ist das erste und letzte Profil breiter. Durchgängig schmale Profile auf der Rückseite.

## Beidseitig verwendbar


Beide Varianten sind zweiseitig nutzbar. Die schwarzen Träger und die schwarz lackierten Rückseiten der Bretter erzeugen auf beiden Seiten eine einheitliche, stilvolle Optik. Ideal für Gärten, in denen eine gepflegte Wirkung nach innen und außen zählt.



Elephant® Stripes Black Hartholz

## Stripes Black Hartholz FSC®

- Keilverzinkt braun/schwarz Edelstahl verschraubt
  - Zweiseitig mit schwarzen Trägern und schwarz lackierter Rückseite der Bretter
  - Beidseitig verwendbar
- |               |            |              |
|---------------|------------|--------------|
| <b>026773</b> | Zaun       | 179 × 179 cm |
| <b>026774</b> | Gartentor* | 100 × 180 cm |
- \* Inkl. Beschläge und verstellbaren Scharnieren, Türstopper, Zylinderschloss und Türgriffe



Neu!



**Beidseitig verwendbar;** eine Seite mit zwei breiten, eine Seite mit nur schmalen Lamellen


## Stripes Black Hartholz (Almendrillo) FSC®

- Gehobelt und mit Schrauben aus Edelstahl
  - Zweiseitig mit schwarzen Trägern und schwarz lackierter Rückseite der Bretter
  - Beidseitig verwendbar
- |               |            |              |
|---------------|------------|--------------|
| <b>024360</b> | Zaun       | 180 × 180 cm |
| <b>025168</b> | Gartentor* | 100 × 180 cm |
- \* Exklusive Beschläge und verstellbare Scharniere, Türstopper, Zylinderschloss und Türgriffe



# Pfosten und Zubehör | Stripes Black

Vervollständigen Sie Ihren Sichtschutzzaun oder Ihr Gartentor



## Pfosten

- Azobé FSC® Hartholz
- Glatt gehobelt und gespitzt
- Ausgestattet mit einer Spitze für die einfache Platzierung im Boden
- 026237** 6,5 × 6,5 × 275 cm
- 026237** 6,5 × 6,5 × 300 cm
- Almendrillo FSC® Hartholz
- 2-seitiges, semi-geriffeltes Profil
- Gehobelt, gespitzt
- 006238** 7 × 7 × 275 cm

- Kapur
- Gehobelt mit 4-seitiger V-Nut / angespitzt
- 003029** 7 × 7 × 275 cm
- 003029** 7 × 7 × 305 cm
- Bangkirai Hartholz
- Gehobelt mit 4-seitiger V-Nut
- Ausgestattet mit einer Spitze für die einfache Platzierung im Boden
- 000456** 9 × 9 × 275 cm



## Pflanzkübel black stripes FSC®

- Geöltes Almendrillo-Hartholz mit schwarzen Rückleisten
- Innenseite mit Folie versehen
- 024361** € 50 × 50 × 50 cm



## Pfostenhalter Stahl

- Verzinkter Stahl
- Schwarz pulverbeschichtet
- für 6,8 × 6,8 cm Pfosten
- 008631** Fußplatte 15 × 15 × 15 cm




## Sturmanker Stahl

- Anthrazit pulverbeschichteter verzinkter Stahl
- Sturmanker verhindern das Umwehen von Zäunen
- Verwenden Sie 2 Sturmanker pro Zaun
- 012492** 68,5 × 3,5 cm



## Eckbeschlag Aluminium

- 6 Stück inkl. Schrauben
- 006308** anodisiertes Aluminium
- 006307** anthrazit pulverbeschichtet



## Türbeschlag universal Stahl

- Für Gartentoren aus Holz ohne Stahlrahmen
- Mit Türbeschlag, Zylinderschloss, Beschläge
- 025164** anthrazit pulverbeschichtet



## Neu!

### Abdeckprofile für Zäune

- Dauerhaftes Hartholz
- 2,4 × 6 × 180 cm
- Falz 46 mm
- 026624**
- 026625** Schwarz lackiert



## Reiniger 5 Liter

- Für Holz und Holzkomposit
- 010179**




## Hartholzlöl

- 2,5 Liter
- Um das Vergrauen des Holzes zu vermeiden
- 006463**



Die variablen Lamellenbreiten erzeugen ein spielerisches und zugleich elegantes Erscheinungsbild. Die Lamellen sind mit Edelstahl verschraubt und geölt, wodurch der natürlich dunkelbraune Farbton besonders warm und intensiv wirkt.

## Neu!



## Neu!



## Stripes Black Hartholz FSC®

- Keilverzinkt braun/schwarz Edelstahl verschraubt
- Zweiseitig mit schwarzen Trägern und schwarz lackierter Rückseite der Bretter
- Beidseitig verwendbar
- 029560** Zaun 180 × 180 cm
- 029561** Gartentor\* 100 × 180 cm
- \* Inkl. Beschläge und verstellbaren Scharnieren, Türstopper, Zylinderschloss und Türgriffe

### **Straffe Lattenwand für den Außenbereich**

Verleihen Sie Ihrer Außenwand sofort eine warme, moderne Ausstrahlung. Die Elephant® Lattenwand besteht aus vorgefertigten Paneelen aus FSC®-zertifiziertem Hartholz. Montieren Sie schnell und sorgen Sie für eine saubere, hochwertige Optik. Ideal für Fassaden, Vordächer und andere Außenkonstruktionen.

### **Schnelle und einfache Montage**

Die vormontierten Paneele beschleunigen die Montage deutlich. Sie realisieren in kurzer Zeit ein stilvoller Zaun. Die Latten schließen sauber an und sorgen für ein gleichmäßiges, gepflegtes Endergebnis. Arbeiten Sie effizient auf jedem Projekt.

### **Zwei Designvarianten zur Auswahl**

Wählen Sie Stripes Black mit gleich breiten Lamellen oder Stripes Black Mix mit einem lebendigen Wechsel aus schmalen und breiten Latten. Beide Varianten verbinden eine moderne Optik mit der natürlichen Ausstrahlung von Holz. Entscheiden Sie sich für das Design, das zu Ihrem Entwurf passt.



Elephant® Stripes Black Lattenwand #025054



Mix Stripes Black Lattenwand #025165

### **Stripes Black Lattenwand FSC®**

- 3,6 × 55 × 236 cm
  - Beidseitig 11 Latten, geölt und mit Edelstahl verschraubt, mit schwarz lackierter Rückseite der Planken
  - Ideal für Vordächer
- 025054**

### **Mix Stripes Black Lattenwand FSC®**

- 3,6 × 55 × 236 cm
  - Beidseitig 8 Latten in zwei Breiten, geölt und mit Edelstahl verschraubt, mit schwarz lackierter Rückseite der Planken
  - Ideal für Vordächer
- 025165**



### **Hartholzöl**

- 2,5 Liter
  - Um das Vergrauen des Holzes zu vermeiden
- 006463**

### Stilvolle Trend-Shutter-Sichtschutz Elemente

Mit den Elephant® Trend Shutter-Schirmen verleihen Sie Garten und Terrasse sofort Charakter. Die Holzlamellen sorgen für eine hochwertige Optik und funktionalen Sichtschutz. Nutzen Sie die Elemente als Windschutz, Sonnenschutz oder dekoratives Gestaltungselement im Außenbereich.

### Verstellbare Shutter für mehr Flexibilität

Die zwei Elemente in 90×180 cm verfügen über verstellbare Shutter. Regulieren Sie Lichteinfall und Durchsicht ganz einfach. Wählen Sie Schwarz für einen modernen Akzent oder Natur für eine warme, natürliche Ausstrahlung. Passen Sie den Sichtschutz jeder Tageszeit an.

### Feste Shutter aus naturbelassenem Hartholz

Zusätzlich sind zwei Sichtschutzelemente mit festen Shutter erhältlich. Die Maße betragen 60×180 cm und 180×180 cm. Das naturbelassene Hartholz sorgt für Ruhe und eine zeitlose Optik. Ideal für eine dauerhafte Abgrenzung im Garten.



Elephant® Trend Fensterlädenzaun schwarz #012213



### Pfosten

- Fichte FSC®
- Gehobelt / ohne spitze
- Schwarz lackiert
- 012898** 6,8 × 6,8 × 270 cm
- Kapur Hartholz
- Gehobelt mit vierseitiger V-Nut / angespitzt
- 003029** 6,8 × 7,8 × 275 cm
- 003029** 6,8 × 7,8 × 305 cm



### Eckbeschlag Aluminium

- 6 Stück inkl. Schrauben
- 006308** anodisiertes Aluminium
- 006307** anthrazit pulverbeschichtet



### Shutter-Sichtschutz Elemente schwarz

- 6,8 × 90 × 180 cm
- Alle 27 Lamellen mit einem Handgriff mittels eines Stahlscharniermechanismus verstellbar
- 012213**



### Shutter-Sichtschutz Elemente naturfarben

- 6,8 × 90 × 180 cm
- Alle 27 Lamellen mit einem Handgriff mittels eines Stahlscharniermechanismus verstellbar
- 012268**



### Shutter-Sichtschutz Elemente Bangkirai

- 4,4 × 60 × 180 cm
- Feste schräge Lamellen
- 029536**



### Shutter-Sichtschutz Elemente Bangkirai

- 4,4 × 180 × 180 cm
- Feste schräge Lamellen
- 029537**

### Klare Optik in Stripes Black

Die Elephant® Stripes Black Sichtschutzelemente und Gartentore aus Fichte und Kiefer verleihen Ihrem Garten ein modernes und zeitloses Erscheinungsbild. Sie wählen zwischen zwei Nadelholzarten, beide beidseitig verwendbar und mit eleganten schwarzen Akzenten versehen. So entsteht ein harmonisches, geradliniges Gesamtbild für jeden Garten.

### Fichte: hell und modern

Die Fichte-Ausführung wirkt leicht und zeitgemäß. Das schwarze Gewebe zwischen den Lamellen auf beiden Seiten sorgt für zusätzliche Tiefe und ein klares Linienbild. Die Lamellen sind keilgezinkt und mit Edelstahl verschraubt – für Stabilität und eine saubere Verarbeitung.

### Kiefer: natürlich und wärmer im Ton

Die Kiefer-Variante besitzt einen etwas wärmeren Holzfarbton. Die schwarzen Details verstärken den Kontrast und verleihen dem Sichtschutz eine moderne Ausstrahlung. Auch hier bestehen die Lamellen aus keilgezinktem Holz und sind mit Edelstahlschrauben befestigt.

### Beidseitig verwendbar

Auf beiden Seiten sehen Sie die gleiche, hochwertige Optik. Die Rückseiten der Lamellen sind schwarz lackiert, ebenso die Träger. Dadurch wirkt der Sichtschutz zu beiden Seiten einheitlich und stilvoll.

### Komplett mit passenden Gartentoren

Vervollständigen Sie Ihren Gartenabschluss mit Stripes Black Gartentoren aus Fichte oder Kiefer. Sie behalten dieselben Materialien und Linien bei, sodass Ihr Garten ein durchgehend klares und stimmiges Gesamtbild erhält.



Elephant® Stripes Black Dauerhaftes Fichte

### Stripes Black Dauerhafte Fichte FSC®

- Mit schwarzem Tuch zwischen den Vorder- und Rückbrettern
  - Beidseitig verwendbar
  - 024574** Zaun 179 × 179 cm
  - 028898** Gartentor\* 100 × 179 cm
- \*Exklusive Beschläge und verstellbare Scharniere, Türstopper, Zylinderschloss und Türgriffe



**Beidseitig verwendbar;** eine Seite mit zwei breiten, eine Seite mit nur schmalen Lamellen

### Stripes Black Imprägnierte Kiefer FSC®

- Mit schwarzem Tuch zwischen den Vorder- und Rückbrettern
  - Beidseitig verwendbar
  - 026228** Zaun 179 × 179 cm
  - 028969** Gartentor\* 100 × 179 cm
- \*Exklusive Beschläge und verstellbare Scharniere, Türstopper, Zylinderschloss und Türgriffe

Neu!

Neu!

Vervollständigen Sie Ihren Sichtschutzzaun oder Ihr Gartentor



Elephant® Stripes Black Imprägnierte Kiefer



## Pfosten

- Azobé FSC® Hartholz
- Glatt gehobelt und gespitzt
- Ausgestattet mit einer Spitze für die einfache Platzierung im Boden

**026237** 6,5 × 6,5 × 275 cm

**026237** 6,5 × 6,5 × 300 cm

- Bangkirai Hartholz
- Gehobelt mit 4-seitiger V-Nut
- Ausgestattet mit einer Spitze für die einfache Platzierung im Boden

**000456** 9 × 9 × 275 cm

- Kapur Hartholz
- Gehobelt mit vierseitiger V-Nut / angespitzt

**003029** 6,8 × 7,8 × 275 cm

**003029** 6,8 × 7,8 × 305 cm




## Eckbeschlag Aluminium

- 6 Stück inkl. Schrauben
- 006308** anodisiertes Aluminium
- 006307** anthrazit pulverbeschichtet

## Sturmanker Stahl

- Verzinkt
- Sturmanker verhindern das Umwehen von Zäunen
- Verwenden Sie 2 Sturmanker pro Zaunw
- 012492** 68,5 × 3,5 cm Anthrazit pulverbeschichtet
- 010869** 68,5 × 3,5 cm Verzinkt ohne Beschichtung



## Türbeschlag universal Stahl

- Für Gartentoren aus Holz ohne Stahlrahmen
- Mit Türbeschlag, Zylinderschloss, Beschläge
- 025164** anthrazit pulverbeschichtet



## Pfostenhalter Stahl

- Verzinkter Stahl
- Schwarz pulverbeschichtet
- für 6,8 × 6,8 cm Pfosten
- 008631** Fußplatte 15 × 15 × 15 cm

**Torelemente für einen stilvollen Eingang**

Mit den Elephant® Belmonte- und Belvedere-Gartentoren gestalten Sie einen hochwertigen Zugang zu Ihrem Garten. Sie wählen zwischen hohen geschlossenen oder niedrigen offenen Modellen – stets solide verarbeitet und ohne Pfosten geliefert.

**Belmonte**

Die Belmonte-Serie umfasst ein- und zweiflügelige Tore mit einer Höhe von 180 cm. Diese robusten, vollständig geschlossenen Tore bieten maximale Privatsphäre und eine ruhige Optik. Sie erhalten alle Tore inklusive Scharniere und Beschläge für eine schnelle und saubere Montage.

**Belvedere**

Belvedere: Hohe, geschlossene Tore mit Designgitter oder die niedrige offene Variante. Die Belvedere-Serie sorgt für mehr Licht und Offenheit. Sie wählen aus:

- Belvedere mit Designgitter, 180 cm hoch.
- Belvedere niedrig, 100 cm hoch, erhältlich als ein- oder zweiflügeliges Tor.

**Montagebereit**

Mit dem mitgelieferten Beschlag montieren Sie die Tore direkt. So schaffen Sie einen langlebigen und elegant gestalteten Eingang, der perfekt zu Ihrem Garten passt. Alle Tore werden ohne Pfosten geliefert.



Elephant® Belmonte Doppeltor

**Pfosten mit Diamantkopf FSC®**

- Für alle hohen Tore
- Einbetonieren

**006471** 11 × 11 × 305 cm

**Stützpfeiler**

- Einbetonieren
- Auflaufstütze mittig bei Doppeltoren

**007352** 7 × 9,5 × 30 cm

- Einbetonieren
- Auflaufstütze für Einzeltore

**007353** 7 × 7 × 30 cm

**Belmonte Doppeltor Hartholz**

- Inkl. aller Beschläge und verstellbarer Scharniere
- Exkl. Pfosten

**006555** 300 × 180 cm (2x 150 × 180 cm)

**Belmonte Einzeltor Hartholz**

- Inkl. aller Beschläge und verstellbarer Scharniere
- Exkl. Pfosten

**006538** 100 × 180 cm

**006538** 150 × 180 cm

**Belvedere Doppeltor** Hartholz

- Mit Gitter
- Inkl. aller Beschläge und verstellbarer Scharniere
- Exkl. Pfosten

**006556** Gartentor doppelt 300 × 180 cm

**Belvedere Einzeltor** Hartholz

- Mit Gitter
- Inkl. aller Beschläge und verstellbarer Scharniere
- Exkl. Pfosten

**006538** Gartentor einzeln 100 × 180 cm

**Reiniger** 5 Liter

- Für Holz und Holzkomposit
- 010179**

**Hartholzöl**

- 2,5 Liter
  - Um das Vergrauen des Holzes zu vermeiden
- 006463**

**Luxuriös abgerundete Pfosten**

- Ca. 75 cm im Boden (in Beton) einsetzen
  - Geeignet für niedrige Gartentore
- 006465** 11 × 11 × 180 cm

**Belvedere Doppeltor, niedrig** Hartholz

- Inkl. aller Beschläge und verstellbarer Scharniere
- Exkl. Pfosten

**006561** 85 / 300 × 100 cm (2x 150 × 100 cm)

**Belvedere Einzeltor, niedrig** Hartholz

- Inkl. aller Beschläge und verstellbarer Scharniere
- Exkl. Pfosten

**006562** Gartentor einzeln 95 × 85 cm

# 5 Vorgartenzäune und Tore | Dark Line, Classic und Luxe

Holzkomposit mit Aluminiumträgern | 15 Jahre Garantie



## Elegante Gartenpforten und -zäune

Mit den Elephant® Gartenpforten und -zäunen schaffen Sie einen modernen, langlebigen Zugang zu Ihrem Garten. Anthrazitfarbene Holzkomposit-Lamellen kombiniert mit eloxierten oder anthrazit pulverbeschichteten Aluminiumträgern sorgen für einen klaren, zeitgemäßen Look.

## Stabil montieren mit dem passenden Beschlag

Für Dark Line, Classic und Luxe verwenden Sie den Elephant T-Beschlag. Die Design Gartenhekchen montieren Sie mit dem Elephant Eckbeschlag für eine saubere und stabile Ausführung.

## Passende Gartentore

Die passenden Gartentore mit Torbeschlag fügen sich harmonisch ein und bieten einen sicheren, hochwertigen Zugang.

## Langlebig und pflegeleicht

Holzkomposit-Lamellen und Aluminiumpfosten bleiben über viele Jahre schön – ganz ohne Schleifen oder Streichen. Mit eloxierten oder anthrazit pulverbeschichteten Pfosten wählen Sie immer eine passende, stilvolle Ergänzung für Ihren Garten.



Elephant® Classic Vorgartenzaun anthrazit


## Classic Anthrazit FSC®

- Holzkomposit Profile in Anthrazit mit rundem Kopf
- Anthrazit pulverbeschichtete Aluminiumträger
- Montage Vorgartenzaun mit T-Beschlagset

**012754** Vorgartenzaun 180 × 80 cm

**007936** Tor\* 100 × 80 cm

\*Inkl. aller Torbeschläge




## Luxe Anthrazit FSC®

- Holzkomposit Profile in Anthrazit
- Anthrazit pulverbeschichtete Aluminiumträger
- Montage Vorgartenzaun mit T-Beschlagset

**010105** Vorgartenzaun 180 × 80 cm

**010106** Tor\* 100 × 80 cm


\*Inkl. aller Torbeschläge



## Dark Line Zaun Anthrazit FSC®

- Holzkomposit Profile in Anthrazit
- Anthrazit pulverbeschichtete Aluminiumträger
- Montage mit T-Beschlagset

**013076** Vorgartenzaun 180 × 100 cm



## T-Beschlagset Aluminium

- 4 Stück inkl. Schrauben
- 026423** anthrazit pulverbeschichtet



Elephant® Design Vorgartenzaun anthrazit



### Pfosten mit Holzkern

#### Aluminium mit Abdeckkappe

- Anodisiert

**006323** 6,8 × 6,8 × 99 cm

**006314** 6,8 × 6,8 × 135 cm

- Anthrazit pulverbeschichtet

**009056** 6,8 × 6,8 × 99 cm

**009645** 6,8 × 6,8 × 135 cm



### L-Beschlagset Aluminium

- 4 Stück inkl. Schrauben

**006306** anodisiertes Aluminium

**026418** anthrazit pulverbeschichtet



### Pfostenhalter Stahl

- Verzinkter Stahl
  - für 6,8 × 6,8 cm Pfosten
- 010265** 8 × 16 × 30 cm



### Pfostenhalter Stahl

- Verzinkter Stahl
  - Schwarz pulverbeschichtet
  - für 6,8 × 6,8 cm Pfosten
- 008631** Fußplatte 15 × 15 × 15 cm



**Verbessert!**

### Pfostenbeleuchtung

- Für Aluminiumpfosten 6,8 × 6,8 cm
  - LED mit eingebauten Solarzellen
- 026753**

### Design Anthrazit FSC®

- Holzkomposit Profile in Anthrazit
  - Träger aus Aluminium, anodisiert
  - Mit Entwässerungsöffnungen in der Aluminium-Unterleiste
  - Montage Vorgartenzaun mit L-Beschlagset
- 007932** Vorgartenzaun 180 × 80 cm  
**007933** Tor\* 100 × 80 cm  
 \*Inkl. aller Torbeschläge



### Design Komplet anthrazit FSC®

- Holzkomposit Profile in Anthrazit
  - Anthrazit pulverbeschichtete Aluminiumträger
  - Mit Entwässerungsöffnungen in der Aluminium-Unterleiste
  - Montage Vorgartenzaun mit L-Beschlagset
- 026193** Vorgartenzaun 180 × 80 cm  
**026194** Tor\* 100 × 80 cm  
 \*Inkl. aller Torbeschläge



### Holzzaune für jeden Garten

Mit den Elephant® Serien Classic und Luxe wählen Sie eine natürliche und stilvolle Gartenabgrenzung. Sie profitieren von warmen Holzarten und einer soliden Verarbeitung.

### Classic: Schwarzes Kiefernholz

oder Bangkirai mit Rillenprofil  
Die Classic-Serie bietet zwei Varianten: modern schwarz beschichtetes Kiefernholz oder Bangkirai mit Rillenprofil für einen robusten Look.

### Luxe: Fein geschliffenes Bangkirai

Die Luxe-Serie verfügt über einen glatt geschliffenen Unterholm und einen abgerundeten Oberholm. Erhältlich in 79 cm und 90 cm Höhe.

### Einfache Montage mit Eckbeschlag


Alle Gartenzaune montieren Sie mit dem Elephant Eckbeschlag für eine starke und saubere Verbindung.

### Langlebige Materialien

Bangkirai steht für hohe Beständigkeit. Schwarzes Kiefernholz sorgt für einen modernen Akzent, passend zu jedem Garten.




Elephant® Classic tuinhek Bangkirai



### L-Beschlagset Aluminium

- 4 Stück inkl. Schrauben
- 006306** anodisiertes Aluminium
- 026418** anthrazit pulverbeschichtet



### Pforte Beschlag Stahl

- Galvanisiert
- Für Gartentor Classic
- 008994**



### Pforte Beschlag Stahl

- Anthrazit pulverbeschichtet
- Für Gartentor Classic
- 014556**



### Reiniger 5 Liter

- Für Holz und Holzkomposit
- 010179**

### Classic Finch FSC®

- Glatt gehobelte, schwarz lackierte Lamellen
- Montage Vorgartenzaun mit L-Beschlagset
- 013486** Vorgartenzaun 180 × 80 cm
- 013487** Tor\* 100 × 80 cm
- \*Exkl. aller Torbeschläge



### Classic Bangkirai FSC®

- Mit geriffeltem Profil
- Montage Vorgartenzaun mit L-Beschlagset
- 006551** Vorgartenzaun 180 × 80 cm
- 006560** Tor\* 100 × 80 cm
- \*Exkl. aller Torbeschläge






Elephant® Luxe Hartholz Vorgartenzaun

**Pfosten**

- Finch Nadelholz
- Gehobelt, ohne Spitze
- Schwarz lackiert
- 012898** 6,8 × 6,8 × 270 cm
- Almendrillo Hartholz
- 2-seitiges, semi-geriffeltes Profil
- Gehobelt, gespitzt
- 006238** 7 × 7 × 275 cm

**L-Beschlagset Aluminium**

- 4 Stück inkl. Schrauben
- 006306** anodisiertes Aluminium

**Pfoste Beschlag Stahl**

- Galvanisiert
- Für das Gartentor Luxe
- 009235**

**Pfostenhalter Stahl**

- Verzinkt
- Für 6,8 × 6,8 cm Pfosten
- 010265** 8 × 16 × 30 cm

**Pfostenhalter Stahl**

- Verzinkter Stahl
- Schwarz pulverbeschichtet
- für 6,8 × 6,8 cm Pfosten
- 008631** Fußplatte 15 × 15 × 15 cm

**Luxe Hartholz**

- Glatt gehobelt
- Montage Vorgartenzaun mit L-Beschlagset
- 006553** Vorgartenzaun 180 × 70 cm
- 012681** Tor\* 98 × 70 cm
- \*Exkl. aller Torbeschläge

**Luxe Hartholz**

- Glatt gehobelt
- Montage Vorgartenzaun mit L-Beschlagset
- 000544** Vorgartenzaun 180 × 90 cm
- 012682** Tor\* 98 × 90 cm
- \*Exkl. aller Torbeschläge



**Industrielle Gartenzaune für einen markanten Garten**


Mit der Elephant® Industrie-Serie wählen Sie eine robuste und moderne Einfriedung. Sie kombinieren langlebiges Hartholz oder Aluminium mit einem industriellen Erscheinungsbild.

**Hartholz: geölt oder schwarz beschichtet**


Die Hartholzvariante bietet eine warme und stabile Basis. Sie wählen zwischen geöltem Hartholz für einen natürlichen Look oder schwarz beschichtetem Hartholz für einen klaren, zeitgemäßen Stil. Diese Serie umfasst ein Gartentor und ein Zaunelement – ohne Eckbeschläge und ohne Torbeschlag.

**Aluminium: schwarz pulverbeschichtet**

Als leichtes und pflegearmes Alternativmaterial bietet sich die Aluminiumausführung an. Das schwarz pulverbeschichtete Aluminium sorgt für eine moderne, industrielle Optik. Das passende Gartentor wird exklusive Torbeschläge geliefert. Alle Elemente erhalten Sie ohne Pfosten.

**L-Beschlagset Aluminium**

- 4 Stück inkl. Schrauben
- 006306** anodisiertes Aluminium
- 026418** anthrazit pulverbeschichtet

**Pfote Beschlag Stahl**

- Galvanisiert
- Für Gartentor Classic
- 008994**

**Pfote Beschlag Stahl**

- Anthrazit pulverbeschichtet
- Für Gartentor Classic
- 014556**

**Reiniger 5 Liter**


- Für Holz und Holzkomposit
- 010179**

**Industrieller Hartholz**

- Natural geölt
- Montage Vorgartenzaun mit L-Beschlagset
- 014552** Vorgartenzaun 150 × 80 cm
- 014553** Tor\* 100 × 80 cm
- \*Exkl. aller Torbeschläge

**Industrieller Hartholz**

- Schwarz gestrichen
- Montage Vorgartenzaun mit L-Beschlagset
- 014554** Vorgartenzaun 150 × 80 cm
- 014555** Tor\* 100 × 80 cm
- \*Exkl. aller Torbeschläge





Elephant® Industrieller Aluminium Vorgartenzaun

**Pfosten**

- Aluminium mit Holzkern und Abdeckkappe
- Schwarz pulverbeschichtet

**014583** 6,8 × 6,8 × 135 cm

- Finch Nadelholz
- Gehobelt, ohne Spitze
- Schwarz lackiert

**012898** 6,8 × 6,8 × 270 cm

- Timber Hartholz
- 2-seitiges, semi-geriffeltes Profil
- Gehobelt, gespitzt

**006238** 7 × 7 × 120 cm**006238** 7 × 7 × 275 cm**Pfostenhalter** Stahl



- Verzinkter Stahl
- Schwarz pulverbeschichtet
- für 6,8 × 6,8 cm Pfosten

**008631** Fußplatte 15 × 15 × 15 cm**Industrieller** Aluminium

- Schwarz pulverbeschichtet aluminium
- Vorgartenzaun inkl. Befestigungsmaterial

**014579** Vorgartenzaun 150 × 85 cm**014580** Tor\* 100 × 85 cm

\*Inkl. Scharniere und Verschluss



## Wählen Sie verantwortungsvolles Holz bei Dekker Hout

Dauerhaft ist die Existenzgrundlage von Dekker Hout. Ohne eine dauerhafte Verfügbarkeit von Holz haben wir keine Zukunft. Daher sind alle unsere Aktivitäten auf die Verwendung von Holz aus verantwortungsvollen Herkünften ausgerichtet. Dies beginnt mit unseren eigenen Forstkonzessionen in Bolivien, die nach dem FSC®-Zertifikat für verantwortungsvolle Forstwirtschaft bewirtschaftet werden. In diesen Wäldern leben viele Tiere, und alle 25 Jahre werden nur zwei Bäume pro Hektar gefällt. Ausserdem werden offene Flächen im Wald wieder aufgeforstet.

Alle anderen Hölzer, die wir verwenden, werden ebenfalls auf ihre Dauerhaftigkeit geprüft. Vorzugsweise mit einem FSC®-Zertifikat oder mit einem PEFC-Zertifikat.

Ausserdem verwenden wir Holzstaub aus unserer Produktion zur Wärmeerzeugung für Betriebsgebäude. Mit 45.000 Solarzellen auf 26 Dächern erzeugen wir 11 Megawatt (MWp). Etwa 80% der gewonnenen Energie wird über unsere 12 Megabatteriecontainer ins Netz zurückgespeist.



Das Zeichen für verantwortungsvolle Waldwirtschaft



Beachten Sie die FSC®, PEFC- und GRS-Logos für unsere zertifizierten Produkte



Wir behalten uns ausserdem das Recht vor, Modelle und/oder Spezifikationen jederzeit zu ändern.  
Diese Broschüre ist auf FSC®-zertifiziertem Papier gedruckt.  
Version 2026 | art. nr. 029552

**dekker**  
dekkerhout.nl

